



STATISTICKÁ ROČENKA

Z OBLASTI DŮCHODOVÉHO POJIŠTĚNÍ

2022



STATISTICKÁ ROČENKA

Z OBLASTI DŮCHODOVÉHO POJIŠTĚNÍ

2022



Statistická ročenka z oblasti důchodového pojištění

Účelová publikace

Není určena k prodeji na knižním trhu

Vydala Česká správa sociálního zabezpečení, Křížová 25, 225 08 Praha 5
www.cssz.cz

Redakční zpracování: oddělení statistiky a controllingu a oddělení komunikace

Praha 2023

ISBN 978-80-87039-72-4

OBSAH

1	KOMENTÁŘ	9
2	VYSVĚTLIVKY	11
2.1	DRUHY DŮCHODŮ – ZKRATKY	11
2.2	POJMY	12
2.3	STATISTICKÝ DŮVOD ZÁNIKU	12
2.4	STATISTICKÝ DŮVOD ZMĚNY STUPNĚ INVALIDITY	13
2.5	ČLENĚNÍ DIAGNÓZ PODLE XIX SKUPIN	13
3	VYBRANÁ ZÁKONNÁ USTANOVENÍ	15
4	DEMOGRAFIE	17
4.1	POČET OBYVATEL PODLE KRAJŮ	17
4.2	VĚKOVÉ SLOŽENÍ OBYVATEL ČESKÉ REPUBLIKY	17
4.3	RELATIVNÍ ROZLOŽENÍ POPULACE	18
4.4	SROVNÁNÍ VĚKOVÉHO SLOŽENÍ OBYVATEL V LETECH 2022 A 2040	18
5	PŘEHLED O POČTU VÝKONŮ SOUVISEJÍCÍCH S DŮCHODOVOU AGENDOU	19
5.1	DŮCHODOVÁ AGENDA	19
5.2	DOŠLÉ ŽÁDOSTI O DŮCHOD V ROCE 2022	20
5.3	ZAMÍTNUTÉ ŽÁDOSTI O INVALIDNÍ DŮCHOD V ROCE 2022	22
6	ZÁKLADNÍ PŘEHLED	23
6.1	POČET VYPLÁCENÝCH DŮCHODŮ	23
6.2	POČET DŮCHODCŮ PODLE DRUHU POBÍRANÝCH DŮCHODŮ	23
6.3	POČET NOVĚ PŘIZNANÝCH DŮCHODŮ	24
6.4	VÝVOJ VÝDAJŮ NA DŮCHODY	24
6.5	VÝDAJE NA DŮCHODY V ROCE 2022	24
6.6	VÝŠE DŮCHODŮ V KVANTILOVÉM VYJÁDŘENÍ	25
6.7	VÝVOJ PRŮMĚRNÉ DÉLKY DOBY POBÍRÁNÍ ŘÁDNÉHO STAROBNÍHO DŮCHODU A PRŮMĚRNÉHO VĚKU DOŽITÍ DŮCHODCE	26
7	VYPLÁCENÉ DŮCHODY K 31. 12. 2022	27
7.1	PŘEHLED O POČTU DŮCHODCŮ PODLE KRAJŮ	27
7.2	PŘEHLED O POČTU VYPLÁCENÝCH DŮCHODŮ PODLE VĚKU DŮCHODCE	42
7.3	PŘEHLED O POČTU VYPLÁCENÝCH DŮCHODŮ PODLE MĚSÍČNÍ VÝŠE DŮCHODU	50
8	PŘIZNANÉ DŮCHODY V ROCE 2022	59
8.1	POČET NOVĚ PŘIZNANÝCH DŮCHODŮ PODLE VĚKU DŮCHODCE	59
8.2	POČET NOVĚ PŘIZNANÝCH DŮCHODŮ PODLE VÝŠE DŮCHODU	65
8.3	POČET NOVĚ PŘIZNANÝCH DŮCHODŮ PODLE OSOBNÍHO VYMĚŘOVACÍHO ZÁKLADU	71

9	ZANIKLÉ DŮCHODY V ROCE 2022	75
9.1	PŘEHLED O POČTU ZANIKLÝCH DŮCHODŮ PODLE DRUHU ZÁNIKU	75
10	INVALIDITA.....	77
10.1	PŘEHLED O POČTU NOVĚ PŘIZNANÝCH INVALIDNÍCH DŮCHODŮ PODLE VĚKU A SKUPIN DIAGNÓZ WHO ...	77
10.2	PŘEHLED O POČTU VYPLÁCENÝCH INVALIDNÍCH DŮCHODŮ PODLE VĚKU A SKUPIN DIAGNÓZ WHO.....	82
11	ZMĚNY MEZI STUPNI INVALIDNÍHO DŮCHODU V ROCE 2022.....	87
11.1	PŘEHLED O ZMĚNÁCH MEZI STUPNI INVALIDNÍHO DŮCHODU	87
11.2	ZMĚNY MEZI STUPNI INVALIDNÍHO DŮCHODU PODLE VĚKU DŮCHODCE.....	87
	PŘÍLOHY	89

CONTENTS

1	COMMENTARY	9
2	ANNOTATIONS	11
2.1	TYPE OF BENEFIT - ABBREVIATIONS	11
2.2	TERMS	12
2.3	STATISTICAL REASON FOR EXPIRATION	12
2.4	STATISTICAL REASON FOR GRADE CHANGE	13
2.5	CLASSIFICATION OF DIAGNOSES ACCORDING TO XIX GROUPS	13
3	SELECTED STATUTORY PROVISIONS	15
4	DEMOGRAPHICS	17
4.1	NUMBER OF INHABITANTS ACCORDING TO REGIONS	17
4.2	AGE STRUCTURE OF CZECH POPULATION	17
4.3	RELATIVE DISTRIBUTION OF POPULATION	18
4.4	COMPARISON OF AGE STRUCTURE OF POPULATION IN 2022 AND 2040	18
5	SUMMARY OF ADMINISTRATION DEALING WITH THE PENSION AGENDA	19
5.1	PENSION AGENDA	19
5.2	NEW PENSION APPLICATIONS	20
5.3	REJECTED DISABILITY PENSION APPLICATIONS	22
6	BASIC SUMMARY	23
6.1	NUMBER OF PAID-OUT PENSIONS	23
6.2	NUMBER OF PENSIONERS	23
6.3	NUMBER OF NEWLY AWARDED PENSIONS	24
6.4	DEVELOPMENT OF PENSION COSTS	24
6.5	PENSION BENEFIT COSTS IN 2022	24
6.6	PENSION AMOUNTS EXPRESSED IN TERMS OF QUANTILES	25
6.7	DEVELOPMENT OF AVERAGE LENGTH OF TIME OF RECEIVING THE OLD-AGE PENSION AND AVERAGE LIFE-SPAN OF PENSIONER	26
7	PAID-OUT PENSIONS ON 31. 12. 2022	27
7.1	NUMBER OF PENSIONERS ACCORDING TO REGIONS	27
7.2	NUMBER OF PENSIONS ACCORDING TO AGE	42
7.3	NUMBER OF PENSIONS ACCORDING TO MONTHLY AMOUNT OF PENSION	50
8	NEWLY AWARDED PENSIONS IN 2022	59
8.1	NUMBER OF NEW PENSIONS ACCORDING TO AGE	59
8.2	NUMBER OF NEW PENSIONS ACCORDING TO AMOUNT OF PENSION	65
8.3	NUMBER OF PENSIONS ACCORDING TO PERSONAL ASSESSMENTS BASE	71

9	NUMBER OF EXPIRED PENSIONS IN 2022	75
9.1	SUMMARY OF NUMBER OF EXPIRED PENSIONS ACCORDING TO KIND OF EXPIRATION	75
10	DISABILITY.....	77
10.1	SUMMARY OF NEWLY AWARDED DISABILITY PENSIONS ACCORDING TO AGE AND WHO DIAGNOSIS GROUP	77
10.2	NUMBER OF PAID-OUT DISABILITY PENSIONS ACCORDING TO AGE AND WHO DIAGNOSIS GROUP.....	82
11	CHANGES AMONG DEGREES OF DISABILITY PENSION IN 2022.....	87
11.1	SUMMARY OF CHANGES AMONG DEGREES OF DISABILITY PENSION.....	87
11.2	CHANGES AMONG DEGREES OF DISABILITY PENSIONS ACCORDING TO AGE.....	87
ANNEXES.....		89

1 KOMENTÁŘ

Obsah Statistické ročenky České správy sociálního zabezpečení (ČSSZ) za rok 2022 shrnuje jednu z hlavních činností instituce – oblast důchodového pojištění. Obsahově navazuje na předchozí ročníky.

Podrobný pohled na oblast důchodového pojištění je doplněn základními informacemi demografického charakteru a údaji ilustrujícími některé fáze zpracování důchodové agendy. Demografické údaje jsou čerpány z dat publikovaných Českým statistickým úřadem.

Publikace má pět hlavních tabulkových částí:

- **kapitola 7 (informace o vyplácených důchodech)** popisuje, kolik důchodů, jakého druhu, komu a v jaké kombinaci bylo vypláceno k 31. 12. 2022,
- **kapitola 8 (informace o přiznaných důchodech)** popisuje, kolik důchodů a jakého druhu bylo přiznáno důchodcům v roce 2022,
- **kapitola 9 (informace o zaniklých důchodech)** popisuje, kolik důchodů, jakého druhu a z jakého důvodu zaniklo v roce 2022,
- **kapitola 10 (informace o invaliditě)** popisuje, kolik invalidních důchodů, jakého stupně a jaké skupiny invalidity bylo přiznáno důchodcům v roce 2022 a kolik jich bylo vypláceno k 31. 12. 2022,
- **kapitola 11 (informace o změnách mezi stupni invalidního důchodu)** popisuje, kolik invalidních důchodů a jakého stupně vzniklo v roce 2022 změnou z jiného stupně invalidního důchodu.

První dvě výše uvedené hlavní části ilustrují soubor důchodců z pohledu pásem výše důchodů, pásem výše věku důchodců a u přiznaných důchodů i pásem výše osobního vyměřovacího základu, ze kterého byl důchod vyměřen (§ 16 zákona č. 155/1995 Sb.). Soubor vyplácených důchodů je též popsán v členění podle krajů (dle NUTS 3), průměrné výše, průměrného věku důchodce a podle druhu důchodu. Sestavy zároveň ilustrují zastoupení žen a mužů.

Informace o invaliditě rozšiřují údaje o přiznaných a vyplácených invalidních důchodech o příčiny invalidity. Data jsou tříděna podle 19 skupin diagnóz definovaných Světovou zdravotnickou organizací (WHO) – viz 10. decennální revize Mezinárodní statistické klasifikace nemocí a přidružených zdravotních problémů.

Údaje o invalidních důchodech jsou v souladu se změnami platnými od 1. 1. 2010. Plný a částečný invalidní důchod byl nahrazen jediným důchodem členěným na tři stupně invalidity. Zákon také zavedl automatickou transformaci invalidního důchodu na starobní, pokud důchodce dosáhne věku 65 let. O tyto průběžné transformace jsou navyšovány počty přiznaných důchodů, naopak změny mezi stupni invalidního důchodu nejsou v přiznaných důchodech zahrnuty.

K rozložení souboru důchodců jsou navíc k dispozici i informace o některých kvantilech, tedy o tom, kolik procent důchodců z celku má důchod nižší, než je uvedená hodnota výše důchodu. Vedle mediánu, který soubor důchodců rozděluje na dvě části (50 %), jsou uvedeny i další hodnoty kvantilů. Tyto údaje ilustrují starobní a invalidní důchody vyplácené sólo.

Změny v roce 2022

Z důvodu mimořádné situace v oblasti žádostí o předčasné starobní důchody bylo u statistiky přiznaných důchodů přistoupeno ke změně metodiky výpočtu spočívající v rozšíření zahrnutého evidenčního období pro přiznané důchody za rok 2022 ze standardního ledna 2022 až března 2023 na leden 2022 až duben 2023. Na základě možnosti uplatnění nároku vyplněním příslušného formuláře, který umožňuje do šesti měsíců ode dne uplatnění nároku se dostavit k sepsání formální žádosti o důchod na předepsaném tiskopisu, není část přiznaných důchodů ve statistice zachycena. Tyto důchody mohou být přiznávány ve lhůtě až do září 2023 (platí pro případy, u kterých se lhůta pro vydání rozhodnutí neprodlužuje dle § 107a z. č. 582/1991 Sb.).

Důvody zániku byly rozšířeny o nový statistický důvod zániku 20Z (zánik sirotčího důchodu v pracovním cyklu). Z důvodu příbuznosti s druhem zániku 06Z (zánik sirotčího důchodu ve výplatním cyklu) jsou tyto zániky uváděny ve statistikách jako součet.

Dotazy, připomínky nebo žádosti o další podrobnosti směřujte na Českou správu sociálního zabezpečení, www.cssz.cz. Na internetových stránkách ČSSZ rovněž naleznete další čtvrtletní statistické informace.

2 VYSVĚTLIVKY

2.1 DRUHY DŮCHODŮ – ZKRATKY

Soubor vyplácených důchodů obsahuje údaje o důchodcích, kterým byl přiznán důchod podle právních předpisů, jež platily v okamžiku přiznání důchodu.

S = starobní důchod dle § 29 odst. 1 a 3 písm. a), § 74, § 76 a § 94 z. č. 155/1995 Sb. nebo příslušných ustanovení předcházejících předpisů, zahrnut i důchod SIN dle § 29 odst. 4 téhož zákona

SD = starobní důchod dle § 30 z. č. 155/1995 Sb. ve znění do 31. 12. 2009

ST = starobní důchod dle § 31 z. č. 155/1995 Sb.

SRN = starobní důchod dle § 29 odst. 2 a 3 písm. b) z. č. 155/1995 Sb. nebo příslušných ustanovení předcházejících předpisů

SR = poměrný starobní důchod dle § 26 z. č. 100/1988 Sb. ve znění do 31. 12. 1995

SI = starobní důchod vzniklý transformací invalidního důchodu v 65 letech věku dle § 61a z. č. 155/1995 Sb. (příp. dle čl. II bodu 5 z. č. 306/2008 Sb.)

IT = invalidní důchod třetího stupně dle § 38 a § 39 odst. 2 písm. c) z. č. 155/1995 Sb. a čl. II bodu 8 z. č. 306/2008 Sb., zahrnut i důchod IM (tzv. invalidita z mládí) dle § 42 z. č. 155/1995 Sb. nebo příslušných ustanovení předcházejících předpisů

ID = invalidní důchod druhého stupně dle § 38 a § 39 odst. 2 písm. b) z. č. 155/1995 Sb. a čl. II bodu 8 z. č. 306/2008 Sb.

IP = invalidní důchod prvního stupně dle § 38 a § 39 odst. 2 písm. a) z. č. 155/1995 Sb. a čl. II bodu 8 z. č. 306/2008 Sb.

V = vdovský důchod dle § 49 odst. 1 z. č. 155/1995 Sb. nebo příslušných ustanovení předcházejících předpisů

VM = vdovecký důchod dle § 49 odst. 2 z. č. 155/1995 Sb. nebo příslušných ustanovení předcházejících předpisů

D, D-DĚTI = sirotčí důchod dle § 52 z. č. 155/1995 Sb. nebo příslušných ustanovení předcházejících předpisů

2 ANNOTATIONS

2.1 TYPE OF BENEFIT – ABBREVIATIONS

Data on paid out pensions include information about pensioners to whom pensions were awarded in accordance with provisions in force at the time of award.

S = Old-age pension in accordance with Section 29(1) and (3)(a) and Sections 74, 76 and 94 of Act No. 155/1995 Coll. or relevant provisions of previous regulations, including pension SIN in accordance with Section 29(4) of the same Act

SD = Old-age pension in accordance with Section 30 of Act No. 155/1995 Coll.

ST = Old-age pension in accordance with Section 31 of Act No. 155/1995 Coll.

SRN = Old-age pension in accordance with Section 29(2) and (3)(b) of Act No. 155/1995 Coll. or relevant provisions of previous regulations

SR = Proportional old-age pension in accordance with Section 26 of Act No. 100/1988 Coll.

SI = Old-age pension transformed from disability pension at 65 years of age in accordance with Section 61a of Act No. 155/1995 Coll.

IT = Disability pension of the 3rd grade in accordance with Sections 38 and Section 39(2)(c) of Act No. 155/1995 Coll. or relevant provisions of previous regulations, including disability pension IM in accordance with Section 42 of Act No. 155/1995 Coll. or relevant provisions of previous regulations

ID = Disability pension of the 2nd grade in accordance with Section 39 and Section 39(2)(b) of Act No. 155/1995 Coll. or relevant provisions of previous regulations

IP = Disability pension of the 1st grade in accordance with Section 38 and Section 39(2)(a) of Act No. 155/1995 Coll. or relevant provisions of previous regulations

V = Survivor's pension in accordance with Section 49(1) Act No. 155/1995 Coll. or relevant provisions of previous regulations

VM = Widower's pension in accordance with Section 48(2) of Act No. 155/1995 Coll. or relevant provisions of previous regulations

D, D-DĚTI = Orphan's pension in accordance with Section 52 of Act No. 155/1995 Coll. or relevant provisions of previous regulations

Přímé důchody = S, SIN, SD, ST, SRN, SR, SI, IT, IM, ID, IP

Pozůstalostní důchody = V, VM, D

V-SÓLO = vdovský důchod vyplácený samostatně (sólo), bez souběhu s přímým důchodem

VM-SÓLO = vdovecký důchod vyplácený samostatně (sólo), bez souběhu s přímým důchodem

V-KOMB = výplata vdovského důchodu s přímým důchodem (V-kombinace), tj. souběh důchodů

VM-KOMB = výplata vdoveckého důchodu s přímým důchodem (VM-kombinace), tj. souběh důchodů

2.2 POJMY

Věk = věk dosažený ve vykazovaném roce

Měsíční výše = skutečná výplata důchodci bez ohledu na případné srážky; u kombinací vdovských a vdoveckých důchodů s přímým důchodem jde o úhrn výše obou důchodů

OVZ = osobní vyměřovací základ

Sólo = důchodci je vyplácen jediný důchod

Souběh = důchodci je vyplácen přímý a pozůstalostní důchod, výše jednoho z důchodů je krácena pro souběh

2.3 STATISTICKÝ DŮVOD ZÁNIKU

01Z Důchodce zemřel

02Z Transformace invalidního důchodu na SI

03Z Zaniká V, VM, protože zanikl nárok na D a vdova/vdovec nesplňuje podmínky pro nárok na pozůstalostní důchod

04Z Zaniká invalidita, a tím nárok na IP, ID, IT nebo V, VM

05Z V, VM zaniká po roce

06Z Zánik sirotčího důchodu ve výplatním cyklu

08Z Zánik důchodu, protože se přiznává důchod jiného druhu (např. IP, ID nebo IT na S), nebo zánik jednoho důchodu ze souběhu

09Z Předání výplaty důchodu jinému orgánu (ozbrojené složky) nebo výplata mimo hlavní evidenci důchodů

10Z Důchodce se vzdal důchodu, nedostavil se ke kontrolní lékařské prohlídce, dočasné přerušování výplaty

12Z Důchod chybně přiznán

13Z Vdova se provdala / vdovec se oženil

20Z Zánik sirotčího důchodu v pracovním cyklu

Direct pensions = S, SIN, SD, ST, SRN, SR, SI, IT, IM, ID, IP

Derived pensions = V, VM, D

V-SÓLO = Widow's pension paid out independently, without combination with direct pension

VM-SÓLO = Widower's pension paid out independently, without combination with direct pension

V-KOMB = Widow's pension paid out in combination with direct pension - concurrent pensions

VM-KOMB = Widower's pension paid out in combination with direct pension - concurrent pensions

2.2 TERMS

Věk = Age of pensioner in the reported year

Měsíční výše = Monthly amount of pension = Actual paid-out pension regardless of any deductions; Sum of both pensions in case of combination of widow's and widower's pensions with direct pension

OVZ = Personal assessment base

Muži = Male

Ženy = Female

Celkem, Úhrn = Total

Sólo = Solo = Pensioner receives only one pension

Souběh = Concurrence = Pensioner receives direct pension and derived pension, monthly amount one of the pensions is reduced for concurrence

2.3 STATISTICAL REASON FOR EXPIRATION

01Z Pensioner died

02Z Transformation of disability pension to SI

03Z V, VM expires because of expired entitlement to D and widow/widower is not eligible for derived pension

04Z Expired disability consequently expires entitlement to IP, ID, IT or V, VM

05Z V, VM expires after one year

06Z Pension expires because of expired entitlement to D (payment stopped in pay cycle)

08Z Pension expires because different pension is awarded or one of the concurrent pension expires

09Z Pension forwarded to other state authority (armed forces) or payment outside the main register of pensions

10Z Pensioner waived pension, did not attend medical check-up, payment temporarily suspended

12Z Pension granted erroneously

13Z Widow/widower remarried

20Z Pension expires because of expired entitlement to D (payment stopped in work cycle)

2.4 STATISTICKÝ DŮVOD ZMĚNY STUPNĚ INVALIDITY

- 01M** Zhoršení stavu o jeden stupeň, tj. IP na ID, ID na IT
- 02M** Zlepšení stavu o jeden stupeň, tj. IT na ID, ID na IP
- 03M** Zhoršení stavu o dva stupně, tj. IP na IT
- 04M** Zlepšení stavu o dva stupně, tj. IT na IP

2.5 ČLENĚNÍ DIAGNÓZ PODLE XIX SKUPIN

Přehled kapitol (I–XIX) Mezinárodní statistické klasifikace nemocí a přidružených zdravotních problémů (ve znění 10. decenální revize) – WHO 1992.

- I.** Některé infekční a parazitární nemoci A00–B99
- II.** Novotvary C00–D48
- III.** Nemoci krve, krvetvorných orgánů a některé poruchy týkající se mechanismu imunity D50–D89
- IV.** Nemoci endokrinní, výživy a přeměny látek E00–E90
- V.** Duševní poruchy a poruchy chování F00–F99
- VI.** Nemoci nervové soustavy G00–G99
- VII.** Nemoci oka a očních adnex H00–H59
- VIII.** Nemoci ucha a bradavkového výběžku H60–H95
- IX.** Nemoci oběhové soustavy I00–I99
- X.** Nemoci dýchací soustavy J00–J99
- XI.** Nemoci trávicí soustavy K00–K93
- XII.** Nemoci kůže a podkožního vaziva L00–L99
- XIII.** Nemoci svalové a kosterní soustavy a pojivové tkáně M00–M99
- XIV.** Nemoci močové a pohlavní soustavy N00–N99
- XV.** Těhotenství, porod a šestinedělí O00–O99
- XVI.** Některé stavy vzniklé v perinatálním období P00–P96
- XVII.** Vrozené vady, deformace a chromozomální abnormality Q00–Q99
- XVIII.** Příznaky, znaky a abnormální klinické a laboratorní nálezy nezařazené jinde R00–R99
- XIX.** Poranění, otravy a některé jiné následky vnějších příčin S00–T98

2.4 STATISTICAL REASON FOR GRADE CHANGE

- 01M** State of health deteriorated by one grade, i.e., IP to ID, ID to IT
- 02M** State of health improved by one grade, i.e., IT to ID, ID to IP
- 03M** State of health deteriorated by two grades, i.e., IP to IT
- 04M** State of health improved by two grades, i.e., IT to IP

2.5 CLASSIFICATION OF DIAGNOSES ACCORDING TO XIX GROUPS

List of chapters (I–XIX) of the Tenth Revision of the International Statistical Classification of Diseases and Related Health Problems (ICD - 10) - WHO 1992.

- I.** Certain infectious and parasitic diseases A00–B99
- II.** Neoplasms C00–D48
- III.** Diseases of the blood and blood-forming organs and certain disorders involving the immune mechanism D50–D89
- IV.** Endocrine, nutritional and metabolic diseases E00–E90
- V.** Mental and behavioural disorders F00–F99
- VI.** Diseases of the nervous system G00–G99
- VII.** Diseases of the eye and adnexa H00–H59
- VIII.** Diseases of the ear and mastoid process H60–H95
- IX.** Diseases of the circulatory system I00–I99
- X.** Diseases of the respiratory system J00–J99
- XI.** Diseases of the digestive system K00–K93
- XII.** Diseases of the skin and subcutaneous tissue L00–L99
- XIII.** Diseases of the musculoskeletal system and connective tissue M00–M99
- XIV.** Diseases of the genitourinary system N00–N99
- XV.** Pregnancy, childbirth and the puerperium O00–O99
- XVI.** Certain conditions originating in the perinatal period P00–P96
- XVII.** Congenital malformations, deformations and chromosomal abnormalities Q00–Q99
- XVIII.** Symptoms, signs and abnormal clinical and laboratory findings, not elsewhere classified R00–R99
- XIX.** Injury, poisoning and certain other consequences of external causes S00–T98

3 VYBRANÁ ZÁKONNÁ USTANOVENÍ

Základní podmínky nároku na dávky důchodového pojištění dle zákona č. 155/1995 Sb.

§ 4

- (1) Z pojištění se poskytují tyto důchody:
- starobní,
 - invalidní,
 - vdovský a vdovecký,
 - sirotčí.

- (2) Výše důchodu se skládá ze základní výměry a z procentní výměry. Základní výměra se stanoví procentní sazbou z průměrné mzdy a procentní výměra se stanoví procentní sazbou z výpočtového základu, jde-li o důchody uvedené v odstavci 1 písm. a) a b), nebo z procentní výměry důchodu zemřelého, jde-li o důchody uvedené v odstavci 1 písm. c) a d).

Starobní důchody

§ 28

Pojištěnec má nárok na starobní důchod, jestliže získal potřebnou dobu pojištění a dosáhl stanoveného věku, popřípadě splňuje další podmínky stanovené v tomto zákoně.

§ 29

- (1) Pojištěnec má nárok na starobní důchod, jestliže získal dobu pojištění nejméně
- 25 let a dosáhl aspoň věku potřebného pro vznik nároku na starobní důchod (dále jen důchodový věk) před rokem 2010,
 - 26 let a dosáhl důchodového věku v roce 2010,
⋮
 - 34 let a dosáhl důchodového věku v roce 2018,
 - 35 let a dosáhl důchodového věku po roce 2018.

- (2) Pojištěnec má nárok na starobní důchod též, jestliže nesplnil podmínky podle odstavce 1 a získal dobu pojištění nejméně
- 15 let a dosáhl před rokem 2010 věku aspoň 65 let,
 - 16 let a dosáhl v roce 2010 věku aspoň o 5 let vyššího, než je důchodový věk stanovený podle § 32 pro muže stejného data narození,
⋮
 - 20 let a dosáhl po roce 2013 věku aspoň o 5 let vyššího, než je důchodový věk stanovený podle § 32 pro muže stejného data narození.

- (3) Pojištěnec, který nesplňuje podmínky stanovené v
- odstavci 1 písm. g) až k), má nárok na starobní důchod též, jestliže dosáhl důchodového věku po roce 2014 a získal aspoň 30 let doby

pojištění uvedené v § 11 a § 13 odst. 1, b) odstavci 2 písm. b) až f), má nárok na starobní důchod též, jestliže dosáhl věku aspoň o 5 let vyššího, než je důchodový věk stanovený podle § 32 pro muže stejného data narození, a získal aspoň 15 let doby pojištění uvedené v § 11 a § 13 odst. 1.

- (4) Pojištěnec, který nesplňuje podmínky stanovené v odstavcích 1, 2 nebo 3, má nárok na starobní důchod též, jestliže dosáhl věku 65 let a splnil podmínky nároku na invalidní důchod stanovené v § 38 písm. a) nebo b).

§ 31

- (1) Pojištěnec má nárok na starobní důchod před dosažením důchodového věku, jestliže získal dobu pojištění stanovenou podle § 29 odst. 1 nebo odst. 3 písm. a) a do dosažení důchodového věku mu ode dne, od něhož se starobní důchod přiznává, chybí nejvýše
- 3 roky, pokud jeho důchodový věk je nižší než 63 let,
 - 5 let, pokud jeho důchodový věk činí alespoň 63 let a dosáhl věku alespoň 60 let.
- (2) Starobní důchod podle odstavce 1 se přiznává nejříve ode dne podání žádosti o přiznání tohoto důchodu. Za den vzniku nároku na starobní důchod podle odst. 1 se považuje den, od něhož je tento důchod přiznán.
- (3) Přiznání starobního důchodu podle odstavců 1 a 2 vylučuje nárok na starobní důchod podle § 29.

Invalidní důchod

§ 38

Pojištěnec má nárok na invalidní důchod, jestliže nedosáhl věku 65 let a stal se

- invalidním a získal potřebnou dobu pojištění, pokud nesplnil ke dni vzniku invalidity podmínky nároku na starobní důchod podle § 29, popřípadě, byl-li přiznán starobní důchod podle § 31, pokud nedosáhl důchodového věku, nebo
- invalidním následkem pracovního úrazu.

§ 42

- (1) Na invalidní důchod pro invaliditu třetího stupně má nárok též osoba, která dosáhla aspoň 18 let věku, má trvalý pobyt na území České republiky a je invalidní pro invaliditu třetího stupně, jestliže

tato invalidita vznikla před dosažením 18 let věku a tato osoba nebyla účastna pojištění po potřebnou dobu (§ 40).

Vdovský a vdovecký důchod

§ 49

- (1) Vdova má nárok na vdovský důchod po manželovi, který
- byl poživitelem starobního nebo invalidního důchodu, nebo
 - splnil ke dni smrti podmínku potřebné doby pojištění pro nárok na invalidní důchod nebo podmínky nároku na starobní důchod stanovené v § 29 nebo § 31 odst. 1 anebo zemřel následkem pracovního úrazu.
- (2) Vdovec má nárok na vdovecký důchod po manželce, která splňovala podmínky uvedené v odstavci 1.

Sirotčí důchod

§ 52

- (1) Na sirotčí důchod má nárok nezaopatřené dítě, zemřel-li
- rodič (osvojitel) dítěte, nebo
 - osoba, která převzala dítě do péče nahrazující péči rodičů na základě rozhodnutí soudu o svěření dítěte do péče jiné osoby, jestliže rodič (osvojitel) nebo osoba uvedená v písmenu b) byli poživateli starobního nebo invalidního důchodu nebo ke dni smrti splnili podmínku potřebné doby pojištění pro nárok na invalidní důchod nebo podmínky nároku na starobní důchod stanovené v § 29 nebo § 31 odst. 1 anebo zemřeli následkem pracovního úrazu. Podmínka potřebné doby pojištění pro nárok na invalidní důchod se pro účely vzniku nároku na sirotčí důchod považuje za splněnou, byla-li získána

aspoň polovina potřebné doby pojištění uvedené v § 40. Podmínka potřebné doby pojištění pro nárok na invalidní důchod se pro účely vzniku nároku na sirotčí důchod považuje za splněnou též, byl-li získán aspoň 1 rok doby pojištění uvedené v § 11 a § 13 odst. 1 přede dnem smrti v období uvedeném v § 40 odst. 2 větě první anebo, jde-li o pojištěnce staršího 38 let, byly-li získány aspoň 2 roky doby pojištění uvedené v § 11 a § 13 odst. 1 přede dnem smrti v období uvedeném v § 40 odst. 2 větě druhé.

- (2) Osířelé nezaopatřené dítě má za splnění podmínek stanovených v odstavci 1 nárok na sirotčí důchod po každém z rodičů (osvojitelů) nebo osobě uvedené v odstavci 1 písm. b).
- (3) Nárok na sirotčí důchod nevzniká po osobě uvedené v § 5 odst. 1 písm. k) nebo jejím manželovi.
- (4) Nárok na sirotčí důchod zaniká osvojením. Pokud oboustranně osířelé dítě osvojí jen jedna osoba, zaniká nárok na ten sirotčí důchod, který náležel po osobě, kterou osvojitel nahradil. Dojde-li ke zrušení osvojení, vznikne nárok na sirotčí důchod znovu, a to ve výši, v jaké by náležel, kdyby byl vyplácen ke dni zrušení osvojení.
- (5) Nárok na sirotčí důchod po osobě uvedené v § 52 odst. 1 písm. b) zaniká svěřením dítěte do péče nahrazující péči rodičů na základě rozhodnutí soudu o svěření dítěte do péče jiné osoby; ustanovení odstavce 4 platí přiměřeně.
- (6) Pro nárok na sirotčí důchod platí § 50 odst. 6 přiměřeně.

4 DEMOGRAFIE

4.1 Počet obyvatel podle krajů (stav k 31. 12. 2022)

Kraj	Muži	Ženy	Celkem	Relativně
Hlavní město Praha	656 382	700 944	1 357 326	12,54 %
Středočeský kraj	707 185	732 206	1 439 391	13,29 %
Jihočeský kraj	321 352	330 951	652 303	6,02 %
Plzeňský kraj	297 189	308 199	605 388	5,59 %
Karlovarský kraj	143 370	150 225	293 595	2,71 %
Ústecký kraj	399 879	412 458	812 337	7,50 %
Liberecký kraj	220 435	228 742	449 177	4,15 %
Královéhradecký kraj	272 756	282 511	555 267	5,13 %
Pardubický kraj	261 290	267 471	528 761	4,88 %
Kraj Vysočina	255 697	259 080	514 777	4,75 %
Jihomoravský kraj	596 399	620 801	1 217 200	11,24 %
Olomoucký kraj	309 040	322 762	631 802	5,84 %
Zlínský kraj	284 855	295 676	580 531	5,36 %
Moravskoslezský kraj	582 694	606 980	1 189 674	10,99 %
Česká republika	5 308 523	5 519 006	10 827 529	100,00 %

Zdroj: ČSÚ

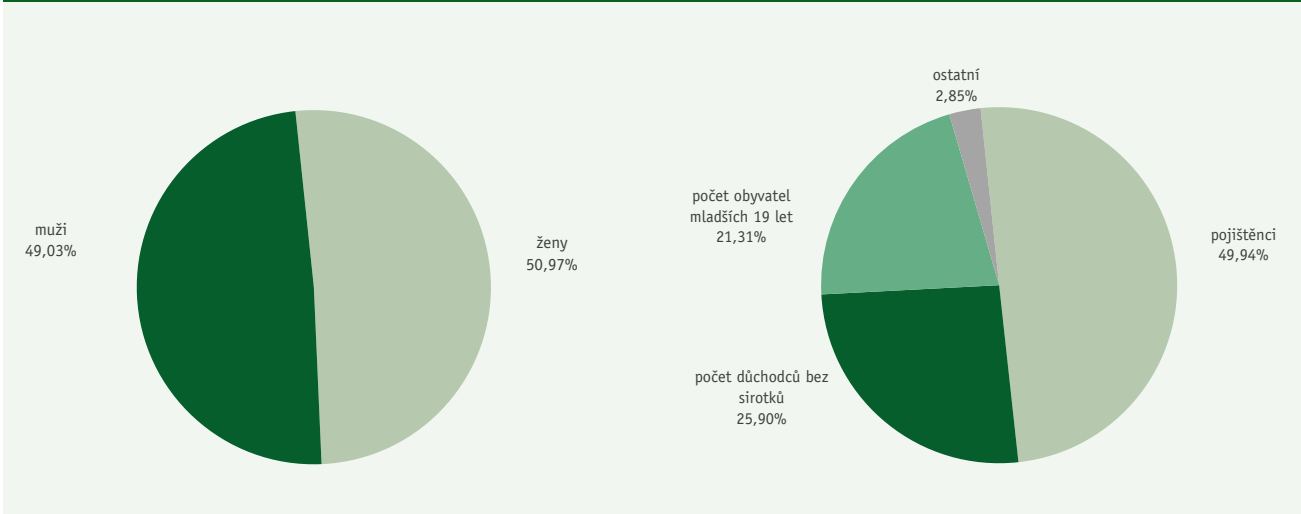
Pozn.: Za rok 2022 se počet obyvatel zvýšil o 310 822.

4.2 Věkové složení obyvatel České republiky (stav k 31. 12. 2022)

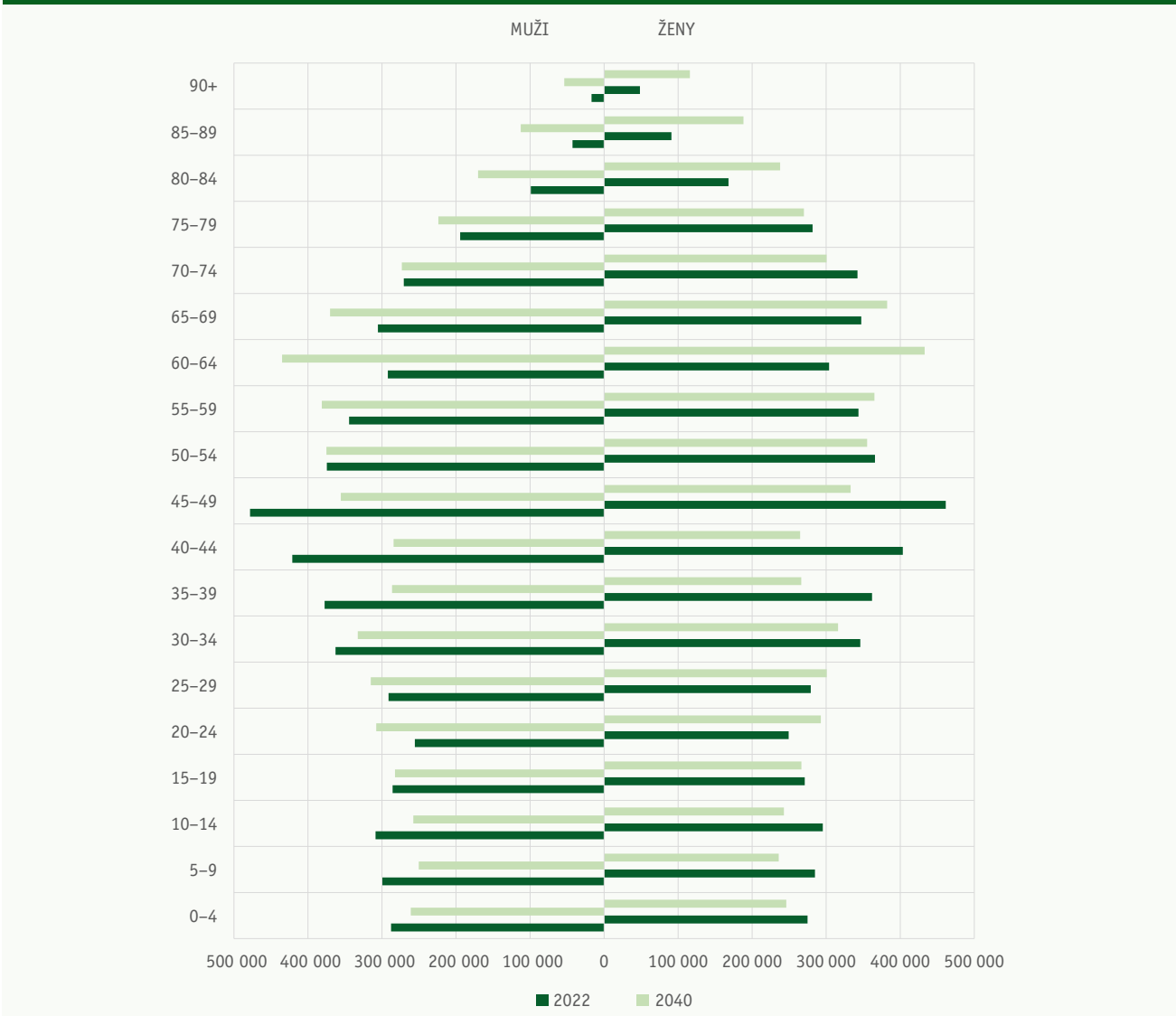
Věk	Muži	Ženy	Celkem
0	52 321	49 598	101 919
1–4	235 472	225 154	460 626
5–9	299 415	284 822	584 237
10–14	308 690	295 336	604 026
15–19	285 632	271 057	556 689
20–24	255 651	249 367	505 018
25–29	291 220	279 105	570 325
30–34	362 796	345 982	708 778
35–39	377 586	361 843	739 429
40–44	421 104	403 449	824 553
45–49	478 298	461 451	939 749
50–54	374 474	365 853	740 327
55–59	344 456	343 622	688 078
60–64	292 107	303 819	595 926
65–69	305 576	347 457	653 033
70–74	270 611	342 274	612 885
75–79	194 423	281 517	475 940
80–84	99 059	168 055	267 114
85–89	42 660	90 891	133 551
90–94	14 826	39 783	54 609
95+	2 146	8 571	10 717
Celkem	5 308 523	5 519 006	10 827 529

Zdroj: ČSÚ

4.3 Relativní rozložení populace (stav k 31. 12. 2022)



4.4 Srovnání věkového složení obyvatel v letech 2022 a 2040



Zdroj: ČSÚ

5 PŘEHLED O POČTU VÝKONŮ SOUVISEJÍCÍCH S DŮCHODOVOU AGENDOU

5.1 Důchodová agenda	
Počet vyplácených důchodů ^{*)} Number of paid out pensions	3 433 737
Počet vyplácených důchodů do ciziny ^{*)} Number of paid out pensions abroad	108 063
Počet důchodců ^{*)} Number of pensioners	2 844 180
Počet důchodců v cizině ^{*)} Number of pensioners abroad	103 925
Počet došlých žádostí o důchod Number of received pension applications	249 526
Počet přiznaných důchodů Number of awarded pensions	168 960
Počet zpracovaných spisů v dávkovém řízení Number of handled files in benefit proceedings	1 060 978
– z toho zahraničních agend – of which the number of foreign agendas is	301 486
Klientské centrum – počet klientů Client Centre – number of clients	31 750
Call centrum – počet klientů Call Centre – number of clients	218 337
Počet došlých evidenčních listů důchodového pojištění Number of received personal records for pension insurance	5 015
Počet evidenčních listů důchodového pojištění přijatých elektronicky Number of personal records for pension insurance received electronically	6 102 067
Počet došlých listinných podání na ústředí ČSSZ Number of paper submissions received on the CSSA headquarters	1 009 391
Počet odeslaných listinných zásilek z ústředí ČSSZ Number of paper consignments sent from the CSSA headquarters	8 493 320
Počet došlých zpráv do datové schránky ústředí ČSSZ Number of messages received on the CSSA headquarters' data box	5 576 413
Počet odeslaných datových zpráv z ústředí ČSSZ Number of messages sent from the CSSA headquarters' data box	860 193
Počet došlých formulářů přihlášek, odhlášek a změn u pojištěnců Number of received forms for registration, deregistration, and changes for insured persons	162 146
Počet formulářů přihlášek, odhlášek a změn u pojištěnců přijatých elektronicky Number of forms for registration, deregistration, and changes for insured persons received electronically	3 082 580

^{*)} Stav k 31. 12. 2022

5.2 Došlé žádosti o důchod v roce 2022

Vývoj počtu došlých žádostí po měsících

Období	S-CELKEM	v tom			I*	IP	ID
		S + SI	SR + SRN	ST + SD			
Leden	9 455	6 777	95	2 583	4 070	373	84
Únor	9 047	6 548	86	2 413	4 169	157	26
Březen	11 416	8 124	136	3 156	4 618	355	87
Duben	8 565	6 109	93	2 363	4 242	150	50
Květen	10 267	7 450	137	2 680	4 754	268	41
Červen	9 665	6 728	150	2 787	4 399	393	96
Červenec	7 462	5 084	117	2 261	3 636	146	31
Srpen	8 901	5 615	137	3 149	4 193	152	20
Září	9 126	5 014	113	3 999	3 786	558	151
Říjen	12 706	4 318	118	8 270	2 925	704	170
Listopad	27 952	4 377	122	23 453	4 194	529	122
Prosinec	19 657	3 119	88	16 450	4 535	67	9
Celkem	144 219	69 263	1 392	73 564	49 521	3 852	887

Období	IT	V	VM	D	Celkem
Leden	158	3 555	1 268	612	19 575
Únor	71	2 887	1 024	534	17 915
Březen	169	3 204	1 159	637	21 645
Duben	77	2 443	865	466	16 858
Květen	96	3 018	1 019	540	20 003
Červen	171	2 538	941	511	18 714
Červenec	74	2 080	746	392	14 567
Srpen	45	2 831	1 008	506	17 656
Září	259	2 332	807	571	17 590
Říjen	367	2 473	882	518	20 745
Listopad	226	2 607	897	512	37 039
Prosinec	25	1 851	656	419	27 219
Celkem	1 738	31 819	11 272	6 218	249 526

Pozn.: V I* jsou zahrnuty žádosti o plný a částečný invalidní důchod (důchody s datem přiznání před rokem 2010) i nerozlišené žádosti o IT, ID, IP.

5.2 Došlé žádosti o důchod v roce 2022

Došlé žádosti podle krajů

Kraj	S-CELKEM	v tom			I*	IP	ID
		S + SI	SR + SRN	ST + SD			
Hlavní město Praha	16 555	12 910	307	3 338	4 624	894	90
Středočeský kraj	15 989	8 768	176	7 045	5 102	372	92
Jihočeský kraj	9 816	3 811	52	5 953	2 680	199	51
Plzeňský kraj	7 469	3 719	47	3 703	2 919	212	75
Karlovarský kraj	4 168	1 802	76	2 290	1 434	90	34
Ústecký kraj	9 469	4 825	190	4 454	5 047	288	82
Liberecký kraj	4 977	2 523	27	2 427	2 228	142	36
Královéhradecký kraj	7 540	3 200	31	4 309	2 331	138	43
Pardubický kraj	7 665	2 976	27	4 662	2 391	160	46
Kraj Vysočina	8 197	2 954	25	5 218	2 197	156	36
Jihomoravský kraj	16 990	7 644	130	9 216	6 092	459	106
Olomoucký kraj	8 387	3 635	65	4 687	2 917	193	48
Zlínský kraj	9 058	3 582	41	5 435	2 772	179	45
Moravskoslezský kraj	17 939	6 914	198	10 827	6 787	370	103
Česká republika	144 219	69 263	1 392	73 564	49 521	3 852	887

Kraj	IT	V	VM	D	Celkem
Hlavní město Praha	166	4 481	1 227	1 052	29 089
Středočeský kraj	285	3 839	1 356	793	27 828
Jihočeský kraj	71	1 870	703	338	15 728
Plzeňský kraj	106	1 677	658	325	13 441
Karlovarský kraj	64	824	364	192	7 170
Ústecký kraj	149	2 296	921	520	18 772
Liberecký kraj	77	1 192	494	240	9 386
Královéhradecký kraj	85	1 512	577	257	12 483
Pardubický kraj	74	1 592	576	263	12 767
Kraj Vysočina	74	1 563	563	205	12 991
Jihomoravský kraj	175	3 512	1 210	609	29 153
Olomoucký kraj	106	1 810	681	397	14 539
Zlínský kraj	83	1 827	623	266	14 853
Moravskoslezský kraj	223	3 824	1 319	761	31 326
Česká republika	1 738	31 819	11 272	6 218	249 526

Pozn.: Do kraje hlavní město Praha je načteno 11 136 žádostí došlých na ústředí ČSSZ.

5.3 Zamítnuté žádosti o invalidní důchod v roce 2022

Kraj	Neuznána invalidita	Nesplnění jiné podmínky	Celkem
Hlavní město Praha	1 149	1 750	2 899
Středočeský kraj	1 748	434	2 182
Jihočeský kraj	829	189	1 018
Plzeňský kraj	780	277	1 057
Karlovarský kraj	477	227	704
Ústecký kraj	2 337	546	2 883
Liberecký kraj	802	191	993
Královéhradecký kraj	762	151	913
Pardubický kraj	934	132	1 066
Kraj Vysočina	840	110	950
Jihomoravský kraj	1 991	483	2 474
Olomoucký kraj	1 019	290	1 309
Zlínský kraj	913	176	1 089
Moravskoslezský kraj	2 650	719	3 369
Česká republika	17 231	5 675	22 906

Pozn.: Nesplnění jiné podmínky – zejména potřebné doby pojištění.

6 ZÁKLADNÍ PŘEHLED

6.1 Počet vyplácených důchodů (stav k 31. 12. 2022)

	Muži	Ženy	Celkem
Starobní důchody (S)	617 435	960 469	1 577 904
Starobní důchody (SI)	39 819	61 002	100 821
Starobní důchody (SRN)	3 729	3 644	7 373
Starobní důchody (ST)	290 246	388 463	678 709
Starobní důchody (SD)	507	914	1 421
Poměrné starobní důchody (SR)	25	932	957
Starobní důchody (S-CELKEM)	951 761	1 415 424	2 367 185
Invalidní důchody 3. stupně (IT)	84 968	73 820	158 788
Invalidní důchody 2. stupně (ID)	37 666	40 146	77 812
Invalidní důchody 1. stupně (IP)	78 346	98 567	176 913
Invalidní důchody	200 980	212 533	413 513
Vdovské důchody (V)	0	515 949	515 949
Vdovecké důchody (VM)	97 639	0	97 639
Sírotčí důchody (D)	19 416	20 035	39 451
Celkem	1 269 796	2 163 941	3 433 737
Důchody vyplácené do ciziny	-	-	108 063
Úhrn	-	-	3 541 800

6.2 Počet důchodců podle druhu pobíraných důchodů (stav k 31. 12. 2022)

	Muži	Ženy	Celkem
Starobní důchody (S)	551 960	590 968	1 142 928
Starobní důchody (SI)	35 650	37 182	72 832
Starobní důchody (SRN)	3 614	2 200	5 814
Starobní důchody (ST)	268 244	292 695	560 939
Starobní důchody (SD)	420	490	910
Poměrné starobní důchody (SR)	21	108	129
Starobní důchody vyplácené sólo (S-CELKEM)	859 909	923 643	1 783 552
Invalidní důchody 3. stupně (IT)	84 350	70 889	155 239
Invalidní důchody 2. stupně (ID)	37 524	39 531	77 055
Invalidní důchody 1. stupně (IP)	78 091	97 204	175 295
Invalidní důchody vyplácené sólo	199 965	207 624	407 589
Vdovské důchody vyplácené sólo (V-SÓLO)	0	19 259	19 259
Vdovské důchody v souběhu se starobním d.	0	491 781	491 781
Vdovské důchody v souběhu s invalidním d.	0	4 909	4 909
Vdovské důchody v souběhu (V-KOMB)	0	496 690	496 690
Vdovecké důchody vyplácené sólo (VM-SÓLO)	4 772	0	4 772
Vdovecké důchody v souběhu se starobním důchodem	91 852	0	91 852
Vdovecké důchody v souběhu s invalidním důchodem	1 015	0	1 015
Vdovecké důchody v souběhu (VM-KOMB)	92 867	0	92 867
Sírotčí důchody (D)	19 416	20 035	39 451
Celkem	1 176 929	1 667 251	2 844 180
Důchodci v cizině	-	-	103 925
Úhrn	-	-	2 948 105

6.3 Počet nově přiznaných důchodů v roce 2022

	Muži	Ženy	Celkem
Starobní důchody (S)	25 622	25 215	50 837
Starobní důchody (SI)	4 380	3 959	8 339
Starobní důchody (SRN)	652	320	972
Starobní důchody (ST)	24 484	20 114	44 598
Starobní důchody (SD)	0	0	0
Poměrné starobní důchody (SR)	0	0	0
Starobní důchody (S-CELKEM)	55 138	49 608	104 746
Invalidiční důchody 3. stupně (IT)	4 404	3 685	8 089
Invalidiční důchody 2. stupně (ID)	2 322	1 771	4 093
Invalidiční důchody 1. stupně (IP)	6 587	8 406	14 993
Vdovské důchody (V)	0	23 726	23 726
Vdovecké důchody (VM)	8 779	0	8 779
Sírotčí důchody (D)	-	-	4 534
Celkem	77 230	87 196	168 960

6.4 Vývoj výdajů na důchody (v tis. Kč)

Rok	Výdaje	z toho na starobní důchody
2005	243 647 897	175 668 780
2006	261 463 875	188 948 637
2007	282 876 084	203 932 710
2008	305 535 974	222 104 621
2009	331 704 683	243 636 373
2010	340 161 856	265 985 460
2011	359 233 999	284 614 254
2012	367 863 588	295 140 264
2013	372 334 993	300 573 517
2014	376 406 471	305 668 390
2015	386 519 643	314 872 161
2016	394 466 960	321 069 742
2017	404 468 051	333 811 202
2018	423 678 150	351 235 093
2019	459 308 361	382 222 948
2020	507 630 947	411 284 618
2021	519 584 027	433 705 249
2022	574 904 800	480 093 607

6.5 Výdaje na důchody v roce 2022 (v tis. Kč)

	Výdaje
Starobní důchody (S-CELKEM)	480 093 607
Invalidiční důchody pro invaliditu 3. stupně (IT)	29 894 822
Invalidiční důchody pro invaliditu 2. stupně (ID)	9 778 255
Invalidiční důchody pro invaliditu 1. stupně (IP)	19 071 474
Vdovské důchody (V)	27 483 523
Vdovecké důchody (VM)	3 723 884
Sírotčí důchody (D)	4 847 108
Jednorázový příspěvek důchodci (JPD)	12 128
Celkem	574 904 800

Pozn.: K důchodům je zahrnuta záloha ve výši 1 400 000 tis. Kč z prosince roku 2021. K důchodům není zahrnuta záloha ve výši 1 400 000 tis. Kč z prosince roku 2022 na výplaty důchodů v lednu 2023. Jednorázový příspěvek důchodci (JPD) zahrnuje doplatky na jednorázový příspěvek důchodci za rok 2016 ve výši 10 tis. Kč (v roce 2016 činil JPD 1 200 Kč na důchodce) a doplatky na jednorázový příspěvek důchodci za rok 2020 ve výši 12 118 tis. Kč (v roce 2020 činil JPD 5 000 Kč na důchodce).

6.6 Přehled o rozložení souboru důchodců podle výše důchodů v kvantilovém vyjádření (stav k 31. 12., v Kč)

Q10 znamená, že 10 % důchodců pobírajících důchod daného typu má důchod nižší, než je uvedená částka v Kč.
Q90 znamená, že 90 % důchodců pobírajících důchod daného typu má důchod nižší, než je uvedená částka v Kč.

Důchod starobní sólo od roku 2005			
Rok	Q10	Q50 – medián	Q90
2005	6 004	7 602	9 601
2006	6 360	8 081	10 265
2007	6 757	8 641	11 002
2008	7 521	9 528	12 057
2009	7 769	9 929	12 654
2010	7 783	9 996	12 801
2011	8 067	10 434	13 352
2012	8 192	10 657	13 667
2013	8 305	10 851	13 901
2014	8 352	10 958	14 034
2015	8 522	11 230	14 379
2016	8 576	11 344	14 501
2017	8 813	11 725	14 991
2018	9 204	12 289	15 718
2019	10 038	13 357	16 955
2020	10 778	14 362	18 251
2021	11 370	15 299	19 538
2022	13 269	17 920	22 885

Důchod invalidní sólo od roku 2005			
Rok	Q10	Q50 – medián	Q90
2005	6 002	7 219	9 206
2006	6 288	7 818	9 895
2007	6 692	8 348	10 570
2008	7 470	9 185	11 549
2009	7 694	9 520	12 069
2010	7 677	9 458	12 154
2011	7 952	9 735	12 698
2012	8 051	9 835	12 928
2013	8 169	9 912	13 101
2014	8 208	9 903	13 163
2015	8 263	10 034	13 400
2016	8 274	9 922	13 429
2017	8 452	10 098	13 808
2018	8 711	10 462	14 377
2019	9 412	11 275	15 416
2020	9 984	12 081	16 515
2021	10 403	12 769	17 551
2022	12 034	14 939	20 505

Pozn.: V tabulce „Důchod invalidní sólo“ se do roku 2009 jedná o plně invalidní důchody, od roku 2010 o invalidní důchody 3. stupně.

Důchod starobní sólo v roce 2022									
	Q10	Q20	Q30	Q40	Q50	Q60	Q70	Q80	Q90
Muži	15 102	16 834	17 953	18 847	19 653	20 467	21 306	22 434	24 064
Ženy	12 487	13 941	14 880	15 665	16 406	17 163	18 025	19 079	20 589
Celkem	13 269	14 884	16 009	16 974	17 920	18 876	19 888	21 057	22 885

Důchod invalidní sólo v roce 2022									
	Q10	Q20	Q30	Q40	Q50	Q60	Q70	Q80	Q90
Muži	12 648	13 472	14 397	14 640	15 043	16 230	17 784	19 331	21 194
Ženy	11 444	13 090	13 972	14 494	14 669	15 580	16 693	17 979	19 505
Celkem	12 034	13 206	14 304	14 640	14 939	15 786	17 238	18 662	20 505

Pozn.: Jedná se o invalidní důchody 3. stupně.

6.7 Vývoj průměrné délky doby pobírání řádného starobního důchodu a průměrného věku dožití důchodce (v letech)

Průměrná délka doby pobírání důchodu				Průměrný věk dožití důchodce			
Rok zániku důchodu	Muži	Ženy	Celkem	Rok zániku důchodu	Muži	Ženy	Celkem
1970	-	-	11,00	1970	-	-	-
1980	-	-	13,00	1980	-	-	-
1990	-	-	16,00	1990	-	-	-
2000	16,78	22,72	19,96	2000	-	-	-
2001	17,42	23,18	20,56	2001	-	-	-
2002	17,30	23,51	20,69	2002	77,06	79,49	78,39
2003	17,64	23,97	21,14	2003	77,40	79,87	78,77
2004	17,68	24,20	21,30	2004	77,42	79,95	78,83
2005	17,98	24,55	21,67	2005	77,75	80,27	79,17
2006	18,03	24,64	21,72	2006	77,83	80,31	79,22
2007	18,04	25,01	21,98	2007	77,88	80,62	79,43
2008	18,28	25,33	22,25	2008	78,11	80,90	79,68
2009	18,56	25,74	22,64	2009	78,43	81,25	80,04
2010	18,57	25,99	22,79	2010	78,50	81,49	80,20
2011	18,64	26,27	22,96	2011	78,62	81,75	80,39
2012	18,80	26,64	23,26	2012	78,84	82,11	80,70
2013	18,92	26,90	23,50	2013	79,01	82,37	80,94
2014	19,00	27,08	23,55	2014	79,15	82,56	81,07
2015	19,09	27,53	23,97	2015	79,32	83,01	81,46
2016	19,10	27,59	23,97	2016	79,41	83,10	81,53
2017	19,23	27,89	24,22	2017	79,60	83,40	81,79
2018	19,26	28,06	24,28	2018	79,67	83,58	81,90
2019	19,31	28,22	24,37	2019	79,81	83,75	82,05
2020	19,47	28,46	24,51	2020	80,04	84,04	82,28
2021	18,88	28,07	23,92	2021	79,60	83,73	81,86
2022	19,33	28,58	24,55	2022	80,07	84,23	82,42

Pozn.: Neudává délku pobírání dalších typů starobních důchodů – SRN, SD, ST, SR, SI, SIN, obdobně pro průměrný věk dožití. Tabulka „Průměrná délka doby pobírání důchodu“ do roku 2017 udává délku při nerozlišeném důvodu zániku, od roku 2018 zachycuje délku pobírání pouze při zániku z důvodu úmrtí.

7 VYPLÁCENÉ DŮCHODY K 31. 12. 2022

7.1 Přehled o počtu důchodců podle krajů, pohlaví, průměrné výše důchodu, průměrného věku a podle druhu důchodu

Česká republika									
Druh důchodu	Počet			Průměrná výše důchodu			Průměrný věk		
	muži	ženy	celkem	muži	ženy	celkem	muži	ženy	celkem
S	551 960	590 968	1 142 928	20 909	17 460	19 126	73	72	72
SI	35 650	37 182	72 832	17 394	15 213	16 280	72	72	72
SRN	3 614	2 200	5 814	7 501	6 227	7 019	73	75	74
ST	268 244	292 695	560 939	17 866	14 760	16 245	70	69	70
SD	420	490	910	16 666	12 455	14 399	79	76	78
SR	21	108	129	11 298	11 438	11 415	93	92	92
S-CELKEM	859 909	923 643	1 783 552	19 755	16 484	18 061	72	71	72
S-CELKEM bez SR, SRN	856 274	921 335	1 777 609	19 807	16 509	18 098	72	71	72
IT	84 350	70 889	155 239	16 025	15 166	15 633	48	49	49
ID	37 524	39 531	77 055	10 804	10 101	10 444	51	51	51
IP	78 091	97 204	175 295	9 220	8 620	8 887	51	51	51
V-SÓLO	0	19 259	19 259	0	11 681	11 681	0	56	56
SV	0	369 501	369 501	0	19 802	19 802	0	80	80
SIV	0	23 820	23 820	0	18 461	18 461	0	78	78
SRNV	0	1 444	1 444	0	12 895	12 895	0	82	82
STV	0	95 768	95 768	0	17 627	17 627	0	73	73
SDV	0	424	424	0	16 150	16 150	0	77	77
SRV	0	824	824	0	15 863	15 863	0	93	93
ITV	0	2 931	2 931	0	18 988	18 988	0	58	58
IDV	0	615	615	0	14 535	14 535	0	57	57
IPV	0	1 363	1 363	0	13 682	13 682	0	57	57
V-KOMB	0	496 690	496 690	0	19 260	19 260	0	78	78
V-CELKEM	0	515 949	515 949	0	18 978	18 978	0	77	77
VM-SÓLO	4 772	0	4 772	10 537	0	10 537	54	0	54
SVM	65 475	0	65 475	22 875	0	22 875	79	0	79
SIVM	4 169	0	4 169	21 018	0	21 018	78	0	78
SRNVM	115	0	115	10 429	0	10 429	77	0	77
STVM	22 002	0	22 002	19 997	0	19 997	75	0	75
SDVM	87	0	87	19 525	0	19 525	81	0	81
SRVM	4	0	4	11 770	0	11 770	94	0	94
ITVM	618	0	618	20 665	0	20 665	60	0	60
IDVM	142	0	142	14 663	0	14 663	59	0	59
IPVM	255	0	255	13 097	0	13 097	57	0	57
VM-KOMB	92 867	0	92 867	22 036	0	22 036	78	0	78
VM-CELKEM	97 639	0	97 639	21 474	0	21 474	77	0	77
D-DĚTI	19 416	20 035	39 451	9 368	9 362	9 365	15	16	16
Úhrn	1 176 929	1 667 251	2 844 180	18 475	16 504	17 320	68	70	69

Pozn.: Důchodci pobírající sólo starobní důchod jsou označeni kódem S, SI, SRN, ST, SD, SR. Důchodci s výplatou starobního a zároveň vdovského (V) nebo vdoveckého (VM) důchodu jsou označeni kombinací příslušných kódů starobního a pozůstalostního důchodu. Obdobně pro invalidní důchody.

Hlavní město Praha									
Druh důchodu	Počet			Průměrná výše důchodu			Průměrný věk		
	muži	ženy	celkem	muži	ženy	celkem	muži	ženy	celkem
S	71 550	86 514	158 064	21 737	18 510	19 971	74	72	73
SI	2 976	3 796	6 772	16 887	15 634	16 184	72	73	72
SRN	901	576	1 477	7 246	6 331	6 889	75	77	76
ST	13 783	16 398	30 181	17 666	15 125	16 285	71	71	71
SD	22	32	54	15 814	13 029	14 164	79	76	77
SR	9	34	43	11 039	11 275	11 226	93	92	92
S-CELKEM	89 241	107 350	196 591	20 798	17 822	19 173	73	72	73
S-CELKEM bez SR, SRN	88 331	106 740	195 071	20 937	17 886	19 268	73	72	73
IT	6 086	5 713	11 799	15 174	14 999	15 089	47	49	48
ID	2 627	3 056	5 683	10 278	10 072	10 167	49	50	50
IP	4 275	6 138	10 413	8 839	8 654	8 730	50	50	50
V-SÓLO	0	1 972	1 972	0	11 774	11 774	0	57	57
SV	0	40 974	40 974	0	21 562	21 562	0	80	80
SIV	0	1 926	1 926	0	19 121	19 121	0	79	79
SRNV	0	199	199	0	12 297	12 297	0	83	83
STV	0	5 070	5 070	0	18 193	18 193	0	75	75
SDV	0	17	17	0	16 537	16 537	0	78	78
SRV	0	104	104	0	16 172	16 172	0	93	93
ITV	0	182	182	0	19 212	19 212	0	59	59
IDV	0	35	35	0	15 606	15 606	0	57	57
IPV	0	75	75	0	13 962	13 962	0	56	56
V-KOMB	0	48 582	48 582	0	21 038	21 038	0	79	79
V-CELKEM	0	50 554	50 554	0	20 677	20 677	0	79	79
VM-SÓLO	458	0	458	10 747	0	10 747	54	0	54
SVM	7 408	0	7 408	24 280	0	24 280	80	0	80
SIVM	283	0	283	20 984	0	20 984	78	0	78
SRNVM	30	0	30	10 119	0	10 119	80	0	80
STVM	1 056	0	1 056	20 452	0	20 452	76	0	76
SDVM	4	0	4	20 594	0	20 594	83	0	83
SRVM	2	0	2	12 942	0	12 942	96	0	96
ITVM	28	0	28	20 983	0	20 983	59	0	59
IDVM	7	0	7	14 472	0	14 472	61	0	61
IPVM	13	0	13	12 177	0	12 177	59	0	59
VM-KOMB	8 831	0	8 831	23 629	0	23 629	79	0	79
VM-CELKEM	9 289	0	9 289	22 993	0	22 993	78	0	78
D-DĚTI	1 797	1 925	3 722	9 658	9 592	9 624	16	16	16
Úhrn	113 315	174 736	288 051	19 804	18 008	18 714	70	72	71

Středočeský kraj									
Druh důchodu	Počet			Průměrná výše důchodu			Průměrný věk		
	muži	ženy	celkem	muži	ženy	celkem	muži	ženy	celkem
S	73 052	75 381	148 433	21 011	17 510	19 233	73	71	72
SI	4 468	4 558	9 026	17 677	15 111	16 381	73	72	72
SRN	429	255	684	7 680	6 360	7 188	73	75	74
ST	27 936	29 324	57 260	18 019	14 899	16 421	70	69	70
SD	48	62	110	16 618	12 196	14 126	79	76	77
SR	2	19	21	10 526	12 136	11 982	93	92	92
S-CELKEM	105 935	109 599	215 534	20 025	16 682	18 325	72	71	71
S-CELKEM bez SR, SRN	105 504	109 325	214 829	20 076	16 707	18 361	72	71	71
IT	9 377	8 221	17 598	16 171	15 453	15 836	48	49	49
ID	4 047	4 475	8 522	10 956	10 168	10 542	51	51	51
IP	8 761	11 491	20 252	9 250	8 679	8 926	51	50	51
V-SÓLO	0	2 409	2 409	0	11 857	11 857	0	56	56
SV	0	46 095	46 095	0	19 807	19 807	0	79	79
SIV	0	3 274	3 274	0	18 363	18 363	0	79	79
SRNV	0	144	144	0	12 576	12 576	0	82	82
STV	0	10 274	10 274	0	17 700	17 700	0	74	74
SDV	0	66	66	0	16 792	16 792	0	77	77
SRV	0	94	94	0	15 923	15 923	0	93	93
ITV	0	341	341	0	19 129	19 129	0	59	59
IDV	0	69	69	0	14 997	14 997	0	57	57
IPV	0	161	161	0	14 132	14 132	0	57	57
V-KOMB	0	60 518	60 518	0	19 320	19 320	0	78	78
V-CELKEM	0	62 927	62 927	0	19 035	19 035	0	77	77
VM-SÓLO	652	0	652	10 941	0	10 941	53	0	53
SVM	8 335	0	8 335	22 910	0	22 910	79	0	79
SIVM	574	0	574	21 121	0	21 121	78	0	78
SRNVM	15	0	15	9 953	0	9 953	77	0	77
STVM	2 252	0	2 252	20 158	0	20 158	75	0	75
SDVM	13	0	13	20 204	0	20 204	79	0	79
SRVM	0	0	0	0	0	0	0	0	0
ITVM	75	0	75	20 838	0	20 838	59	0	59
IDVM	16	0	16	14 923	0	14 923	57	0	57
IPVM	30	0	30	13 413	0	13 413	56	0	56
VM-KOMB	11 310	0	11 310	22 201	0	22 201	78	0	78
VM-CELKEM	11 962	0	11 962	21 587	0	21 587	77	0	77
D-DĚTI	2 564	2 543	5 107	9 717	9 651	9 684	15	15	15
Úhrn	142 646	199 256	341 902	18 799	16 677	17 562	68	70	69

Jihočeský kraj									
Druh důchodu	Počet			Průměrná výše důchodu			Průměrný věk		
	muži	ženy	celkem	muži	ženy	celkem	muži	ženy	celkem
S	33 910	34 792	68 702	20 514	17 387	18 930	73	72	72
SI	2 092	2 172	4 264	17 079	15 457	16 253	73	72	72
SRN	167	74	241	7 667	6 072	7 177	73	75	74
ST	19 180	20 452	39 632	17 852	15 099	16 431	70	69	69
SD	11	13	24	17 436	13 157	15 118	80	75	78
SR	0	4	4	0	12 597	12 597	0	89	89
S-CELKEM	55 360	57 507	112 867	19 422	16 484	17 926	72	71	71
S-CELKEM bez SR, SRN	55 193	57 429	112 622	19 458	16 498	17 949	72	71	71
IT	4 598	3 973	8 571	15 892	15 291	15 613	48	49	49
ID	2 209	2 414	4 623	10 668	10 157	10 401	50	50	50
IP	5 302	6 738	12 040	9 187	8 690	8 909	51	51	51
V-SÓLO	0	1 109	1 109	0	11 327	11 327	0	54	54
SV	0	23 317	23 317	0	19 662	19 662	0	80	80
SIV	0	1 442	1 442	0	18 616	18 616	0	79	79
SRNV	0	41	41	0	12 288	12 288	0	82	82
STV	0	6 166	6 166	0	17 855	17 855	0	73	73
SDV	0	17	17	0	15 727	15 727	0	78	78
SRV	0	26	26	0	15 460	15 460	0	93	93
ITV	0	177	177	0	19 267	19 267	0	59	59
IDV	0	28	28	0	14 586	14 586	0	56	56
IPV	0	95	95	0	13 631	13 631	0	56	56
V-KOMB	0	31 309	31 309	0	19 218	19 218	0	78	78
V-CELKEM	0	32 418	32 418	0	18 948	18 948	0	77	77
VM-SÓLO	303	0	303	10 632	0	10 632	54	0	54
SVM	4 201	0	4 201	22 525	0	22 525	80	0	80
SIVM	217	0	217	20 435	0	20 435	78	0	78
SRNVM	7	0	7	8 760	0	8 760	77	0	77
STVM	1 485	0	1 485	20 031	0	20 031	75	0	75
SDVM	3	0	3	19 364	0	19 364	79	0	79
SRVM	0	0	0	0	0	0	0	0	0
ITVM	32	0	32	20 242	0	20 242	58	0	58
IDVM	11	0	11	14 103	0	14 103	57	0	57
IPVM	21	0	21	11 916	0	11 916	56	0	56
VM-KOMB	5 977	0	5 977	21 747	0	21 747	78	0	78
VM-CELKEM	6 280	0	6 280	21 210	0	21 210	77	0	77
D-DĚTI	1 214	1 256	2 470	9 393	9 338	9 365	16	16	16
Úhrn	74 963	104 306	179 269	18 211	16 469	17 197	68	69	69

Plzeňský kraj									
Druh důchodu	Počet			Průměrná výše důchodu			Průměrný věk		
	muži	ženy	celkem	muži	ženy	celkem	muži	ženy	celkem
S	30 361	31 272	61 633	20 665	17 450	19 034	73	71	72
SI	2 092	2 220	4 312	17 377	15 585	16 455	72	72	72
SRN	181	102	283	7 298	6 538	7 024	73	74	74
ST	15 805	17 244	33 049	17 821	14 874	16 284	71	70	70
SD	18	25	43	15 691	12 745	13 978	79	76	77
SR	0	5	5	0	11 859	11 859	0	94	94
S-CELKEM	48 457	50 868	99 325	19 544	16 471	17 970	72	71	72
S-CELKEM bez SR, SRN	48 276	50 761	99 037	19 590	16 491	18 002	72	71	72
IT	5 413	4 847	10 260	16 295	15 532	15 935	49	50	49
ID	2 602	2 784	5 386	10 817	10 172	10 484	50	51	51
IP	4 222	5 575	9 797	9 148	8 646	8 862	50	50	50
V-SÓLO	0	912	912	0	11 566	11 566	0	55	55
SV	0	19 716	19 716	0	19 771	19 771	0	80	80
SIV	0	1 370	1 370	0	18 584	18 584	0	77	77
SRNV	0	77	77	0	12 538	12 538	0	82	82
STV	0	6 093	6 093	0	17 764	17 764	0	74	74
SDV	0	36	36	0	16 069	16 069	0	78	78
SRV	0	36	36	0	15 903	15 903	0	93	93
ITV	0	230	230	0	19 317	19 317	0	59	59
IDV	0	35	35	0	13 917	13 917	0	57	57
IPV	0	63	63	0	13 310	13 310	0	58	58
V-KOMB	0	27 656	27 656	0	19 214	19 214	0	78	78
V-CELKEM	0	28 568	28 568	0	18 970	18 970	0	77	77
VM-SÓLO	266	0	266	10 459	0	10 459	53	0	53
SVM	3 552	0	3 552	22 740	0	22 740	79	0	79
SIVM	216	0	216	20 938	0	20 938	78	0	78
SRNVM	2	0	2	12 192	0	12 192	76	0	76
STVM	1 425	0	1 425	20 136	0	20 136	76	0	76
SDVM	5	0	5	20 251	0	20 251	78	0	78
SRVM	1	0	1	12 124	0	12 124	92	0	92
ITVM	30	0	30	21 467	0	21 467	60	0	60
IDVM	11	0	11	14 354	0	14 354	59	0	59
IPVM	8	0	8	13 461	0	13 461	61	0	61
VM-KOMB	5 250	0	5 250	21 912	0	21 912	78	0	78
VM-CELKEM	5 516	0	5 516	21 359	0	21 359	77	0	77
D-DĚTI	1 001	1 065	2 066	9 510	9 400	9 453	15	16	15
Úhrn	67 211	93 707	160 918	18 291	16 451	17 220	68	69	69

Karlovarský kraj									
Druh důchodu	Počet			Průměrná výše důchodu			Průměrný věk		
	muži	ženy	celkem	muži	ženy	celkem	muži	ženy	celkem
S	14 752	16 064	30 816	20 124	16 917	18 452	73	72	72
SI	970	918	1 888	16 811	14 810	15 838	71	71	71
SRN	177	84	261	7 331	6 293	6 997	72	74	73
ST	7 719	9 056	16 775	17 205	14 520	15 756	70	69	69
SD	11	14	25	15 699	12 193	13 736	80	77	78
SR	2	3	5	11 871	10 156	10 842	93	88	90
S-CELKEM	23 631	26 139	49 770	18 936	15 975	17 381	72	71	71
S-CELKEM bez SR, SRN	23 452	26 052	49 504	19 024	16 007	17 436	72	71	71
IT	2 298	1 972	4 270	15 575	14 898	15 262	48	49	48
ID	959	1 058	2 017	10 592	9 961	10 261	51	51	51
IP	1 701	2 304	4 005	8 919	8 477	8 665	50	50	50
V-SÓLO	0	566	566	0	11 099	11 099	0	56	56
SV	0	9 662	9 662	0	19 629	19 629	0	79	79
SIV	0	507	507	0	18 130	18 130	0	78	78
SRNV	0	37	37	0	11 873	11 873	0	80	80
STV	0	2 851	2 851	0	17 477	17 477	0	73	73
SDV	0	10	10	0	16 335	16 335	0	79	79
SRV	0	14	14	0	15 026	15 026	0	94	94
ITV	0	72	72	0	18 875	18 875	0	58	58
IDV	0	18	18	0	14 968	14 968	0	59	59
IPV	0	28	28	0	13 173	13 173	0	57	57
V-KOMB	0	13 199	13 199	0	19 054	19 054	0	78	78
V-CELKEM	0	13 765	13 765	0	18 726	18 726	0	77	77
VM-SÓLO	154	0	154	9 884	0	9 884	55	0	55
SVM	1 865	0	1 865	22 482	0	22 482	79	0	79
SIVM	119	0	119	20 795	0	20 795	76	0	76
SRNVM	8	0	8	9 644	0	9 644	77	0	77
STVM	705	0	705	19 607	0	19 607	75	0	75
SDVM	4	0	4	17 626	0	17 626	82	0	82
SRVM	0	0	0	0	0	0	0	0	0
ITVM	18	0	18	19 880	0	19 880	58	0	58
IDVM	7	0	7	14 152	0	14 152	58	0	58
IPVM	1	0	1	12 508	0	12 508	59	0	59
VM-KOMB	2 727	0	2 727	21 578	0	21 578	78	0	78
VM-CELKEM	2 881	0	2 881	20 953	0	20 953	76	0	76
D-DĚTI	648	592	1 240	8 763	8 775	8 769	15	15	15
Úhrn	32 118	45 830	77 948	17 892	16 146	16 865	68	69	69

Ústecký kraj									
Druh důchodu	Počet			Průměrná výše důchodu			Průměrný věk		
	muži	ženy	celkem	muži	ženy	celkem	muži	ženy	celkem
S	39 864	41 986	81 850	20 773	17 221	18 951	73	72	72
SI	3 305	3 181	6 486	17 183	15 007	16 116	71	71	71
SRN	364	155	519	7 716	6 263	7 282	71	73	72
ST	20 037	23 224	43 261	17 641	14 471	15 939	71	69	70
SD	37	48	85	16 784	12 769	14 516	80	77	79
SR	1	1	2	8 673	14 450	11 562	93	99	96
S-CELKEM	63 608	68 595	132 203	19 523	16 159	17 778	72	71	71
S-CELKEM bez SR, SRN	63 243	68 439	131 682	19 591	16 182	17 819	72	71	71
IT	7 549	6 216	13 765	15 601	14 738	15 211	48	49	48
ID	3 556	4 013	7 569	10 635	9 861	10 225	51	51	51
IP	8 038	9 995	18 033	9 037	8 429	8 700	50	51	50
V-SÓLO	0	1 619	1 619	0	11 370	11 370	0	57	57
SV	0	26 784	26 784	0	19 778	19 778	0	79	79
SIV	0	1 832	1 832	0	18 443	18 443	0	77	77
SRNV	0	98	98	0	12 137	12 137	0	80	80
STV	0	8 254	8 254	0	17 471	17 471	0	73	73
SDV	0	30	30	0	15 495	15 495	0	77	77
SRV	0	47	47	0	16 252	16 252	0	93	93
ITV	0	278	278	0	18 357	18 357	0	58	58
IDV	0	66	66	0	14 113	14 113	0	58	58
IPV	0	155	155	0	13 568	13 568	0	56	56
V-KOMB	0	37 544	37 544	0	19 132	19 132	0	77	77
V-CELKEM	0	39 163	39 163	0	18 811	18 811	0	76	76
VM-SÓLO	351	0	351	10 011	0	10 011	55	0	55
SVM	5 270	0	5 270	22 854	0	22 854	79	0	79
SIVM	417	0	417	20 572	0	20 572	76	0	76
SRNVM	7	0	7	11 763	0	11 763	78	0	78
STVM	1 974	0	1 974	19 933	0	19 933	75	0	75
SDVM	10	0	10	20 113	0	20 113	82	0	82
SRVM	0	0	0	0	0	0	0	0	0
ITVM	81	0	81	19 782	0	19 782	60	0	60
IDVM	17	0	17	14 743	0	14 743	60	0	60
IPVM	34	0	34	12 247	0	12 247	56	0	56
VM-KOMB	7 810	0	7 810	21 885	0	21 885	77	0	77
VM-CELKEM	8 161	0	8 161	21 374	0	21 374	76	0	76
D-DĚTI	1 693	1 782	3 475	8 588	8 782	8 688	15	16	15
Úhrn	92 605	129 764	222 369	17 915	16 000	16 797	67	69	68

Liberecký kraj									
Druh důchodu	Počet			Průměrná výše důchodu			Průměrný věk		
	muži	ženy	celkem	muži	ženy	celkem	muži	ženy	celkem
S	23 771	25 629	49 400	20 426	17 242	18 774	73	72	72
SI	1 531	1 650	3 181	17 416	15 270	16 303	72	72	72
SRN	136	56	192	7 190	5 806	6 786	73	74	73
ST	11 047	12 264	23 311	17 619	14 921	16 200	70	69	70
SD	16	32	48	15 330	12 786	13 634	80	76	77
SR	1	0	1	22 062	0	22 062	93	0	93
S-CELKEM	36 502	39 631	76 133	19 399	16 422	17 849	72	71	72
S-CELKEM bez SR, SRN	36 365	39 575	75 940	19 444	16 437	17 877	72	71	72
IT	3 845	3 356	7 201	16 016	15 203	15 637	48	49	49
ID	1 685	1 810	3 495	10 733	10 233	10 474	49	50	50
IP	3 309	4 565	7 874	9 151	8 648	8 859	50	50	50
V-SÓLO	0	739	739	0	11 431	11 431	0	54	54
SV	0	15 067	15 067	0	19 694	19 694	0	79	79
SIV	0	1 008	1 008	0	18 467	18 467	0	78	78
SRNV	0	23	23	0	11 438	11 438	0	78	78
STV	0	3 618	3 618	0	17 768	17 768	0	73	73
SDV	0	20	20	0	17 062	17 062	0	78	78
SRV	0	5	5	0	15 178	15 178	0	92	92
ITV	0	158	158	0	18 494	18 494	0	59	59
IDV	0	25	25	0	13 893	13 893	0	56	56
IPV	0	52	52	0	13 323	13 323	0	58	58
V-KOMB	0	19 976	19 976	0	19 237	19 237	0	78	78
V-CELKEM	0	20 715	20 715	0	18 958	18 958	0	77	77
VM-SÓLO	178	0	178	10 412	0	10 412	53	0	53
SVM	2 810	0	2 810	22 527	0	22 527	79	0	79
SIVM	200	0	200	20 662	0	20 662	78	0	78
SRNVM	6	0	6	10 967	0	10 967	76	0	76
STVM	867	0	867	19 660	0	19 660	74	0	74
SDVM	4	0	4	17 536	0	17 536	82	0	82
SRVM	0	0	0	0	0	0	0	0	0
ITVM	24	0	24	20 275	0	20 275	59	0	59
IDVM	2	0	2	16 486	0	16 486	63	0	63
IPVM	12	0	12	12 689	0	12 689	56	0	56
VM-KOMB	3 925	0	3 925	21 729	0	21 729	78	0	78
VM-CELKEM	4 103	0	4 103	21 238	0	21 238	77	0	77
D-DĚTI	810	864	1 674	9 257	9 296	9 277	16	16	16
Úhrn	50 254	70 941	121 195	18 161	16 360	17 107	68	69	69

Královéhradecký kraj									
Druh důchodu	Počet			Průměrná výše důchodu			Průměrný věk		
	muži	ženy	celkem	muži	ženy	celkem	muži	ženy	celkem
S	30 132	32 257	62 389	20 573	17 348	18 905	73	72	73
SI	2 092	2 248	4 340	17 310	15 405	16 323	73	72	73
SRN	120	61	181	8 338	6 476	7 710	72	75	73
ST	16 280	17 555	33 835	17 693	14 944	16 267	71	69	70
SD	21	23	44	16 299	12 627	14 380	79	76	78
SR	1	1	2	12 460	13 292	12 876	97	94	96
S-CELKEM	48 646	52 145	100 791	19 437	16 440	17 886	72	71	72
S-CELKEM bez SR, SRN	48 525	52 083	100 608	19 464	16 452	17 905	72	71	72
IT	4 790	4 202	8 992	16 048	15 294	15 696	48	49	49
ID	1 987	2 167	4 154	10 858	10 197	10 513	51	51	51
IP	3 936	4 866	8 802	9 221	8 737	8 953	50	50	50
V-SÓLO	0	869	869	0	11 515	11 515	0	53	53
SV	0	20 466	20 466	0	19 593	19 593	0	80	80
SIV	0	1 365	1 365	0	18 423	18 423	0	78	78
SRNV	0	30	30	0	12 582	12 582	0	84	84
STV	0	5 187	5 187	0	17 768	17 768	0	73	73
SDV	0	23	23	0	16 177	16 177	0	78	78
SRV	0	16	16	0	15 607	15 607	0	93	93
ITV	0	164	164	0	19 026	19 026	0	58	58
IDV	0	37	37	0	14 608	14 608	0	58	58
IPV	0	66	66	0	13 334	13 334	0	56	56
V-KOMB	0	27 354	27 354	0	19 151	19 151	0	79	79
V-CELKEM	0	28 223	28 223	0	18 916	18 916	0	78	78
VM-SÓLO	245	0	245	10 526	0	10 526	54	0	54
SVM	3 637	0	3 637	22 400	0	22 400	80	0	80
SIVM	240	0	240	20 995	0	20 995	78	0	78
SRNVM	6	0	6	11 833	0	11 833	74	0	74
STVM	1 254	0	1 254	19 825	0	19 825	75	0	75
SDVM	8	0	8	18 813	0	18 813	79	0	79
SRVM	0	0	0	0	0	0	0	0	0
ITVM	46	0	46	20 325	0	20 325	59	0	59
IDVM	11	0	11	14 191	0	14 191	61	0	61
IPVM	13	0	13	13 265	0	13 265	59	0	59
VM-KOMB	5 215	0	5 215	21 640	0	21 640	79	0	79
VM-CELKEM	5 460	0	5 460	21 141	0	21 141	77	0	77
D-DĚTI	1 012	943	1 955	9 557	9 431	9 496	15	16	16
Úhrn	65 831	92 546	158 377	18 310	16 520	17 264	68	70	69

Pardubický kraj									
Druh důchodu	Počet			Průměrná výše důchodu			Průměrný věk		
	muži	ženy	celkem	muži	ženy	celkem	muži	ženy	celkem
S	25 793	26 681	52 474	20 543	17 242	18 864	73	72	72
SI	1 757	1 869	3 626	17 462	15 422	16 411	72	72	72
SRN	85	50	135	7 852	6 262	7 263	73	73	73
ST	16 503	17 405	33 908	17 832	14 862	16 307	71	69	70
SD	21	33	54	16 201	12 862	14 160	80	76	78
SR	1	2	3	8 569	11 501	10 523	91	94	93
S-CELKEM	44 160	46 040	90 200	19 380	16 253	17 784	72	71	71
S-CELKEM bez SR, SRN	44 074	45 988	90 062	19 403	16 264	17 800	72	71	71
IT	4 324	3 729	8 053	16 008	15 276	15 669	48	49	49
ID	1 933	2 141	4 074	10 934	10 202	10 550	50	51	51
IP	4 175	5 382	9 557	9 258	8 704	8 946	50	51	51
V-SÓLO	0	848	848	0	11 510	11 510	0	53	53
SV	0	18 083	18 083	0	19 434	19 434	0	80	80
SIV	0	1 075	1 075	0	18 559	18 559	0	77	77
SRNV	0	33	33	0	12 104	12 104	0	83	83
STV	0	5 611	5 611	0	17 662	17 662	0	73	73
SDV	0	21	21	0	16 084	16 084	0	77	77
SRV	0	8	8	0	15 079	15 079	0	91	91
ITV	0	156	156	0	19 219	19 219	0	58	58
IDV	0	28	28	0	13 505	13 505	0	56	56
IPV	0	75	75	0	13 497	13 497	0	56	56
V-KOMB	0	25 090	25 090	0	18 961	18 961	0	78	78
V-CELKEM	0	25 938	25 938	0	18 717	18 717	0	78	78
VM-SÓLO	231	0	231	10 722	0	10 722	54	0	54
SVM	3 170	0	3 170	22 325	0	22 325	80	0	80
SIVM	202	0	202	20 667	0	20 667	77	0	77
SRNVM	1	0	1	9 377	0	9 377	68	0	68
STVM	1 397	0	1 397	19 912	0	19 912	75	0	75
SDVM	8	0	8	19 229	0	19 229	83	0	83
SRVM	0	0	0	0	0	0	0	0	0
ITVM	38	0	38	20 909	0	20 909	60	0	60
IDVM	2	0	2	16 553	0	16 553	50	0	50
IPVM	9	0	9	13 770	0	13 770	56	0	56
VM-KOMB	4 827	0	4 827	21 520	0	21 520	78	0	78
VM-CELKEM	5 058	0	5 058	21 027	0	21 027	77	0	77
D-DĚTI	958	966	1 924	9 520	9 536	9 528	16	16	16
Úhrn	60 608	84 196	144 804	18 155	16 255	17 050	68	69	69

Kraj Vysočina									
Druh důchodu	Počet			Průměrná výše důchodu			Průměrný věk		
	muži	ženy	celkem	muži	ženy	celkem	muži	ženy	celkem
S	25 568	25 164	50 732	20 742	17 281	19 025	73	72	72
SI	1 872	1 798	3 670	17 710	15 504	16 629	73	72	73
SRN	76	40	116	6 856	6 286	6 660	73	77	74
ST	18 555	19 094	37 649	17 851	14 850	16 329	71	69	70
SD	26	18	44	16 149	13 680	15 139	79	75	78
SR	1	2	3	10 219	11 714	11 215	92	93	93
S-CELKEM	46 098	46 116	92 214	19 430	16 194	17 812	72	70	71
S-CELKEM bez SR, SRN	46 021	46 074	92 095	19 451	16 203	17 826	72	70	71
IT	4 741	3 435	8 176	16 407	15 312	15 947	49	49	49
ID	2 058	2 073	4 131	11 246	10 343	10 793	51	51	51
IP	3 953	4 894	8 847	9 492	8 814	9 117	51	51	51
V-SÓLO	0	817	817	0	11 723	11 723	0	54	54
SV	0	18 414	18 414	0	19 330	19 330	0	81	81
SIV	0	1 264	1 264	0	18 554	18 554	0	79	79
SRNV	0	28	28	0	12 184	12 184	0	83	83
STV	0	6 085	6 085	0	17 498	17 498	0	73	73
SDV	0	10	10	0	16 247	16 247	0	77	77
SRV	0	19	19	0	15 386	15 386	0	93	93
ITV	0	138	138	0	19 476	19 476	0	58	58
IDV	0	37	37	0	14 499	14 499	0	56	56
IPV	0	61	61	0	13 875	13 875	0	56	56
V-KOMB	0	26 056	26 056	0	18 834	18 834	0	79	79
V-CELKEM	0	26 873	26 873	0	18 617	18 617	0	78	78
VM-SÓLO	221	0	221	10 832	0	10 832	54	0	54
SVM	3 069	0	3 069	22 281	0	22 281	80	0	80
SIVM	212	0	212	21 077	0	21 077	79	0	79
SRNVM	0	0	0	0	0	0	0	0	0
STVM	1 541	0	1 541	19 784	0	19 784	76	0	76
SDVM	4	0	4	19 291	0	19 291	81	0	81
SRVM	0	0	0	0	0	0	0	0	0
ITVM	31	0	31	20 131	0	20 131	59	0	59
IDVM	7	0	7	14 342	0	14 342	58	0	58
IPVM	17	0	17	13 811	0	13 811	60	0	60
VM-KOMB	4 881	0	4 881	21 384	0	21 384	78	0	78
VM-CELKEM	5 102	0	5 102	20 927	0	20 927	77	0	77
D-DĚTI	823	867	1 690	9 711	9 688	9 699	16	16	16
Úhrn	62 775	84 258	147 033	18 301	16 292	17 150	68	70	69

Jihomoravský kraj									
Druh důchodu	Počet			Průměrná výše důchodu			Průměrný věk		
	muži	ženy	celkem	muži	ženy	celkem	muži	ženy	celkem
S	61 497	69 048	130 545	20 640	17 280	18 863	73	72	72
SI	3 805	4 238	8 043	17 178	14 997	16 029	72	72	72
SRN	353	197	550	7 662	6 167	7 127	73	75	74
ST	28 889	30 098	58 987	17 543	14 645	16 065	71	69	70
SD	59	73	132	16 124	12 410	14 070	79	76	78
SR	1	9	10	11 457	11 646	11 627	92	92	92
S-CELKEM	94 604	103 663	198 267	19 504	16 397	17 879	72	71	72
S-CELKEM bez SR, SRN	94 250	103 457	197 707	19 549	16 417	17 910	72	71	72
IT	9 880	8 174	18 054	16 058	15 177	15 659	49	49	49
ID	5 206	5 507	10 713	10 800	10 139	10 461	51	51	51
IP	11 471	13 858	25 329	9 234	8 665	8 923	51	51	51
V-SÓLO	0	1 958	1 958	0	11 463	11 463	0	56	56
SV	0	42 774	42 774	0	19 555	19 555	0	80	80
SIV	0	2 621	2 621	0	18 205	18 205	0	79	79
SRNV	0	141	141	0	12 412	12 412	0	82	82
STV	0	9 784	9 784	0	17 422	17 422	0	73	73
SDV	0	54	54	0	15 775	15 775	0	77	77
SRV	0	111	111	0	15 510	15 510	0	93	93
ITV	0	337	337	0	18 962	18 962	0	58	58
IDV	0	89	89	0	14 615	14 615	0	58	58
IPV	0	185	185	0	13 583	13 583	0	56	56
V-KOMB	0	56 096	56 096	0	19 059	19 059	0	79	79
V-CELKEM	0	58 054	58 054	0	18 803	18 803	0	78	78
VM-SÓLO	494	0	494	10 381	0	10 381	54	0	54
SVM	7 141	0	7 141	22 574	0	22 574	80	0	80
SIVM	415	0	415	20 834	0	20 834	78	0	78
SRNVM	16	0	16	9 913	0	9 913	75	0	75
STVM	2 346	0	2 346	19 729	0	19 729	75	0	75
SDVM	11	0	11	19 361	0	19 361	81	0	81
SRVM	0	0	0	0	0	0	0	0	0
ITVM	62	0	62	21 095	0	21 095	61	0	61
IDVM	16	0	16	14 967	0	14 967	59	0	59
IPVM	32	0	32	13 251	0	13 251	57	0	57
VM-KOMB	10 039	0	10 039	21 762	0	21 762	79	0	79
VM-CELKEM	10 533	0	10 533	21 229	0	21 229	77	0	77
D-DĚTI	1 911	2 119	4 030	9 278	9 360	9 321	16	16	16
Úhrn	133 605	191 375	324 980	18 018	16 257	16 981	68	70	69

Olomoucký kraj									
Druh důchodu	Počet			Průměrná výše důchodu			Průměrný věk		
	muži	ženy	celkem	muži	ženy	celkem	muži	ženy	celkem
S	31 004	34 438	65 442	20 395	17 113	18 668	73	72	73
SI	1 923	1 949	3 872	16 791	15 152	15 966	72	72	72
SRN	155	80	235	7 461	6 008	6 967	72	74	73
ST	19 706	21 233	40 939	17 525	14 661	16 040	70	69	69
SD	22	34	56	15 520	12 073	13 427	80	76	78
SR	1	8	9	8 673	10 160	9 995	93	92	92
S-CELKEM	52 811	57 742	110 553	19 153	16 126	17 572	72	71	71
S-CELKEM bez SR, SRN	52 655	57 654	110 309	19 188	16 141	17 595	72	71	71
IT	5 126	4 100	9 226	16 001	14 987	15 551	49	49	49
ID	2 044	1 933	3 977	10 724	10 073	10 408	51	51	51
IP	4 506	5 544	10 050	9 078	8 541	8 781	51	51	51
V-SÓLO	0	1 135	1 135	0	11 493	11 493	0	55	55
SV	0	23 525	23 525	0	19 315	19 315	0	80	80
SIV	0	1 445	1 445	0	18 349	18 349	0	79	79
SRNV	0	38	38	0	11 509	11 509	0	83	83
STV	0	6 211	6 211	0	17 356	17 356	0	73	73
SDV	0	27	27	0	15 604	15 604	0	77	77
SRV	0	37	37	0	15 019	15 019	0	93	93
ITV	0	127	127	0	18 822	18 822	0	59	59
IDV	0	32	32	0	14 071	14 071	0	58	58
IPV	0	81	81	0	13 436	13 436	0	56	56
V-KOMB	0	31 523	31 523	0	18 845	18 845	0	78	78
V-CELKEM	0	32 658	32 658	0	18 589	18 589	0	78	78
VM-SÓLO	321	0	321	10 602	0	10 602	53	0	53
SVM	3 841	0	3 841	22 169	0	22 169	80	0	80
SIVM	193	0	193	20 622	0	20 622	78	0	78
SRNVM	5	0	5	11 180	0	11 180	72	0	72
STVM	1 599	0	1 599	19 674	0	19 674	75	0	75
SDVM	4	0	4	18 494	0	18 494	83	0	83
SRVM	0	0	0	0	0	0	0	0	0
ITVM	38	0	38	20 469	0	20 469	60	0	60
IDVM	9	0	9	14 074	0	14 074	57	0	57
IPVM	19	0	19	13 212	0	13 212	59	0	59
VM-KOMB	5 708	0	5 708	21 352	0	21 352	78	0	78
VM-CELKEM	6 029	0	6 029	20 779	0	20 779	77	0	77
D-DĚTI	1 204	1 298	2 502	9 218	9 235	9 227	16	16	16
Úhrn	71 720	103 275	174 995	18 024	16 252	16 979	68	70	69

Zlínský kraj									
Druh důchodu	Počet			Průměrná výše důchodu			Průměrný věk		
	muži	ženy	celkem	muži	ženy	celkem	muži	ženy	celkem
S	30 594	32 224	62 818	20 625	17 118	18 826	73	72	72
SI	2 068	2 106	4 174	17 494	15 369	16 422	72	72	72
SRN	126	72	198	7 645	6 203	7 121	73	76	74
ST	16 785	18 716	35 501	17 861	14 921	16 311	70	69	70
SD	28	27	55	15 865	12 042	13 988	79	76	78
SR	1	1	2	10 988	8 673	9 831	93	88	91
S-CELKEM	49 602	53 146	102 748	19 523	16 258	17 834	72	71	71
S-CELKEM bez SR, SRN	49 475	53 073	102 548	19 553	16 271	17 855	72	71	71
IT	5 736	4 509	10 245	16 451	15 366	15 973	49	50	50
ID	2 183	2 003	4 186	11 037	10 219	10 645	51	51	51
IP	4 842	5 491	10 333	9 364	8 723	9 023	51	51	51
V-SÓLO	0	1 109	1 109	0	11 657	11 657	0	55	55
SV	0	22 923	22 923	0	19 254	19 254	0	80	80
SIV	0	1 415	1 415	0	18 396	18 396	0	79	79
SRNV	0	60	60	0	12 183	12 183	0	80	80
STV	0	6 057	6 057	0	17 648	17 648	0	73	73
SDV	0	25	25	0	15 689	15 689	0	77	77
SRV	0	39	39	0	15 183	15 183	0	94	94
ITV	0	201	201	0	19 023	19 023	0	59	59
IDV	0	41	41	0	14 526	14 526	0	56	56
IPV	0	85	85	0	13 603	13 603	0	57	57
V-KOMB	0	30 846	30 846	0	18 854	18 854	0	78	78
V-CELKEM	0	31 955	31 955	0	18 604	18 604	0	78	78
VM-SÓLO	291	0	291	10 812	0	10 812	54	0	54
SVM	3 690	0	3 690	22 410	0	22 410	80	0	80
SIVM	219	0	219	21 021	0	21 021	78	0	78
SRNVM	2	0	2	8 202	0	8 202	78	0	78
STVM	1 338	0	1 338	20 094	0	20 094	75	0	75
SDVM	1	0	1	21 564	0	21 564	76	0	76
SRVM	0	0	0	0	0	0	0	0	0
ITVM	35	0	35	21 245	0	21 245	60	0	60
IDVM	7	0	7	14 323	0	14 323	57	0	57
IPVM	18	0	18	13 626	0	13 626	58	0	58
VM-KOMB	5 310	0	5 310	21 715	0	21 715	78	0	78
VM-CELKEM	5 601	0	5 601	21 149	0	21 149	77	0	77
D-DĚTI	1 138	1 111	2 249	9 551	9 580	9 566	16	17	16
Úhrn	69 102	98 215	167 317	18 256	16 360	17 143	67	70	69

Moravskoslezský kraj									
Druh důchodu	Počet			Průměrná výše důchodu			Průměrný věk		
	muži	ženy	celkem	muži	ženy	celkem	muži	ženy	celkem
S	60 112	59 518	119 630	21 700	17 153	19 437	73	72	72
SI	4 699	4 479	9 178	18 118	14 722	16 461	73	72	73
SRN	344	398	742	7 522	5 998	6 705	71	75	73
ST	36 019	40 632	76 651	18 739	14 358	16 417	69	69	69
SD	80	56	136	18 771	11 516	15 783	77	77	77
SR	0	19	19	0	11 172	11 172	0	91	91
S-CELKEM	101 254	105 102	206 356	20 430	15 922	18 134	71	71	71
S-CELKEM bez SR, SRN	100 910	104 685	205 595	20 474	15 961	18 176	71	71	71
IT	10 587	8 442	19 029	16 284	14 894	15 668	49	49	49
ID	4 428	4 097	8 525	10 890	9 861	10 395	51	51	51
IP	9 600	10 363	19 963	9 494	8 417	8 935	51	51	51
V-SÓLO	0	3 197	3 197	0	12 255	12 255	0	61	61
SV	0	41 701	41 701	0	19 555	19 555	0	79	79
SIV	0	3 276	3 276	0	18 340	18 340	0	79	79
SRNV	0	495	495	0	14 069	14 069	0	82	82
STV	0	14 507	14 507	0	17 541	17 541	0	73	73
SDV	0	68	68	0	16 256	16 256	0	78	78
SRV	0	268	268	0	16 179	16 179	0	93	93
ITV	0	370	370	0	18 879	18 879	0	59	59
IDV	0	75	75	0	14 837	14 837	0	58	58
IPV	0	181	181	0	13 990	13 990	0	57	57
V-KOMB	0	60 941	60 941	0	18 920	18 920	0	78	78
V-CELKEM	0	64 138	64 138	0	18 588	18 588	0	77	77
VM-SÓLO	607	0	607	10 226	0	10 226	54	0	54
SVM	7 486	0	7 486	23 533	0	23 533	79	0	79
SIVM	662	0	662	21 918	0	21 918	79	0	79
SRNVM	10	0	10	12 412	0	12 412	73	0	73
STVM	2 763	0	2 763	20 458	0	20 458	75	0	75
SDVM	8	0	8	20 311	0	20 311	80	0	80
SRVM	1	0	1	9 071	0	9 071	93	0	93
ITVM	80	0	80	21 240	0	21 240	60	0	60
IDVM	19	0	19	15 287	0	15 287	60	0	60
IPVM	28	0	28	13 872	0	13 872	58	0	58
VM-KOMB	11 057	0	11 057	22 599	0	22 599	78	0	78
VM-CELKEM	11 664	0	11 664	21 955	0	21 955	76	0	76
D-DĚTI	2 643	2 704	5 347	9 268	9 235	9 252	16	16	16
Úhrn	140 176	194 846	335 022	18 983	16 136	17 327	67	70	68

7.2 Přehled o počtu vyplácených důchodů podle věku důchodce

Starobní důchody vyplácené sólo – muži							
Věk	S	SRN	SD	ST	SR	SI	Celkem
0–19	0	0	0	0	0	0	0
20–24	0	0	0	0	0	0	0
25–29	0	0	0	0	0	0	0
30–34	0	0	0	0	0	0	0
35–39	0	0	0	0	0	0	0
40–44	0	0	0	0	0	0	0
45–49	0	0	0	0	0	0	0
50	0	0	0	0	0	0	0
51	0	0	0	0	0	0	0
52	0	0	0	0	0	0	0
53	0	0	0	0	0	0	0
54	0	0	0	0	0	0	0
50–54	0	0	0	0	0	0	0
55	0	0	0	233	0	0	233
56	0	0	0	380	0	0	380
57	12	0	0	441	0	0	453
58	202	0	0	536	0	0	738
59	318	0	0	478	0	0	796
55–59	532	0	0	2 068	0	0	2 600
60	366	0	0	1 275	0	0	1 641
61	467	0	0	2 884	0	0	3 351
62	543	0	0	6 399	0	0	6 942
63	573	0	0	13 051	0	0	13 624
64	26 776	0	0	16 579	0	0	43 355
60–64	28 725	0	0	40 188	0	0	68 913
65	30 062	0	0	19 763	0	3 530	53 355
66	36 189	0	0	15 622	0	3 033	54 844
67	36 418	0	0	15 269	0	2 620	54 307
68	35 661	503	0	15 227	0	2 366	53 757
69	34 684	728	7	15 325	0	2 336	53 080
65–69	173 014	1 231	7	81 206	0	13 885	269 343
70	33 854	592	6	15 539	0	2 338	52 329
71	29 617	380	3	18 236	0	2 270	50 506
72	25 352	247	9	20 264	0	2 068	47 940
73	23 654	152	4	18 770	0	1 891	44 471
74	28 841	92	2	13 447	0	1 867	44 249
70–74	141 318	1 463	24	86 256	0	10 434	239 495
75	29 753	64	2	11 349	0	1 797	42 965
76	28 799	71	51	8 352	0	1 555	38 828
77	21 156	56	47	6 231	0	1 287	28 777
78	21 691	67	53	5 317	0	1 238	28 366
79	20 324	83	68	3 969	0	1 032	25 476
75–79	121 723	341	221	35 218	0	6 909	164 412
80	14 373	50	45	5 634	0	901	21 003
81	11 674	58	19	5 607	0	662	18 020
82	10 031	52	30	5 274	0	531	15 918
83	8 173	74	22	3 615	0	401	12 285
84	7 687	64	28	2 153	0	323	10 255
80–84	51 938	298	144	22 283	0	2 818	77 481
85	6 907	60	15	902	0	304	8 188
86	6 394	60	9	123	1	244	6 831
87	5 304	51	0	0	0	366	5 721
88	4 254	33	0	0	1	220	4 508
89	3 427	29	0	0	0	173	3 629
85–89	26 286	233	24	1 025	2	1 307	28 877
90+	8 424	48	0	0	19	297	8 788
Neudáno	0	0	0	0	0	0	0
Úhrn	551 960	3 614	420	268 244	21	35 650	859 909
Průměrný věk	73	73	79	70	93	72	72

Starobní důchody vyplácené sólo – ženy							
Věk	S	SRN	SD	ST	SR	SI	Celkem
0–19	0	0	0	0	0	0	0
20–24	0	0	0	0	0	0	0
25–29	0	0	0	0	0	0	0
30–34	0	0	0	0	0	0	0
35–39	0	0	0	0	0	0	0
40–44	0	0	0	0	0	0	0
45–49	0	0	0	0	0	0	0
50	0	0	0	0	0	0	0
51	0	0	0	0	0	0	0
52	0	0	0	0	0	0	0
53	0	0	0	0	0	0	0
54	0	0	0	0	0	0	0
50–54	0	0	0	0	0	0	0
55	0	0	0	0	0	0	0
56	0	0	0	0	0	0	0
57	0	0	0	0	0	0	0
58	1	0	0	23	0	0	24
59	1	0	0	507	0	0	508
55–59	2	0	0	530	0	0	532
60	143	0	0	4 059	0	0	4 202
61	3 733	0	0	10 370	0	0	14 103
62	16 959	0	0	15 980	0	0	32 939
63	25 530	0	0	17 575	0	0	43 105
64	34 025	0	0	16 298	0	0	50 323
60–64	80 390	0	0	64 282	0	0	144 672
65	36 591	0	0	17 040	0	3 038	56 669
66	36 607	0	0	17 738	0	3 179	57 524
67	35 068	0	0	18 663	0	3 012	56 743
68	31 331	243	0	21 711	0	2 767	56 052
69	27 901	297	0	23 952	0	2 542	54 692
65–69	167 498	540	0	99 104	0	14 538	281 680
70	29 943	175	1	21 332	0	2 585	54 036
71	32 003	139	14	17 832	0	2 436	52 424
72	32 340	107	48	13 859	0	2 322	48 676
73	31 220	112	41	11 625	0	2 195	45 193
74	31 096	84	55	9 985	0	2 161	43 381
70–74	156 602	617	159	74 633	0	11 699	243 710
75	30 111	74	68	10 340	0	2 014	42 607
76	23 897	75	47	12 567	0	1 670	38 256
77	16 469	78	36	10 637	0	1 152	28 372
78	16 219	133	34	9 538	0	986	26 910
79	16 202	107	48	6 560	0	737	23 654
75–79	102 898	467	233	49 642	0	6 559	159 799
80	14 587	89	53	3 220	0	599	18 548
81	13 671	91	33	1 027	0	616	15 438
82	11 851	75	10	233	0	722	12 891
83	9 147	58	2	24	0	602	9 833
84	7 577	51	0	0	0	485	8 113
80–84	56 833	364	98	4 504	0	3 024	64 823
85	5 793	53	0	0	0	350	6 196
86	4 953	36	0	0	0	249	5 238
87	3 802	25	0	0	9	204	4 040
88	3 138	33	0	0	9	144	3 324
89	2 459	24	0	0	14	120	2 617
85–89	20 145	171	0	0	32	1 067	21 415
90+	6 600	41	0	0	76	295	7 012
Neudáno	0	0	0	0	0	0	0
Úhrn	590 968	2 200	490	292 695	108	37 182	923 643
Průměrný věk	72	75	76	69	92	72	71

Starobní důchody vyplácené sólo – celkem							
Věk	S	SRN	SD	ST	SR	SI	Celkem
0–19	0	0	0	0	0	0	0
20–24	0	0	0	0	0	0	0
25–29	0	0	0	0	0	0	0
30–34	0	0	0	0	0	0	0
35–39	0	0	0	0	0	0	0
40–44	0	0	0	0	0	0	0
45–49	0	0	0	0	0	0	0
50	0	0	0	0	0	0	0
51	0	0	0	0	0	0	0
52	0	0	0	0	0	0	0
53	0	0	0	0	0	0	0
54	0	0	0	0	0	0	0
50–54	0	0	0	0	0	0	0
55	0	0	0	233	0	0	233
56	0	0	0	380	0	0	380
57	12	0	0	441	0	0	453
58	203	0	0	559	0	0	762
59	319	0	0	985	0	0	1 304
55–59	534	0	0	2 598	0	0	3 132
60	509	0	0	5 334	0	0	5 843
61	4 200	0	0	13 254	0	0	17 454
62	17 502	0	0	22 379	0	0	39 881
63	26 103	0	0	30 626	0	0	56 729
64	60 801	0	0	32 877	0	0	93 678
60–64	109 115	0	0	104 470	0	0	213 585
65	66 653	0	0	36 803	0	6 568	110 024
66	72 796	0	0	33 360	0	6 212	112 368
67	71 486	0	0	33 932	0	5 632	111 050
68	66 992	746	0	36 938	0	5 133	109 809
69	62 585	1 025	7	39 277	0	4 878	107 772
65–69	340 512	1 771	7	180 310	0	28 423	551 023
70	63 797	767	7	36 871	0	4 923	106 365
71	61 620	519	17	36 068	0	4 706	102 930
72	57 692	354	57	34 123	0	4 390	96 616
73	54 874	264	45	30 395	0	4 086	89 664
74	59 937	176	57	23 432	0	4 028	87 630
70–74	297 920	2 080	183	160 889	0	22 133	483 205
75	59 864	138	70	21 689	0	3 811	85 572
76	52 696	146	98	20 919	0	3 225	77 084
77	37 625	134	83	16 868	0	2 439	57 149
78	37 910	200	87	14 855	0	2 224	55 276
79	36 526	190	116	10 529	0	1 769	49 130
75–79	224 621	808	454	84 860	0	13 468	324 211
80	28 960	139	98	8 854	0	1 500	39 551
81	25 345	149	52	6 634	0	1 278	33 458
82	21 882	127	40	5 507	0	1 253	28 809
83	17 320	132	24	3 639	0	1 003	22 118
84	15 264	115	28	2 153	0	808	18 368
80–84	108 771	662	242	26 787	0	5 842	142 304
85	12 700	113	15	902	0	654	14 384
86	11 347	96	9	123	1	493	12 069
87	9 106	76	0	0	9	570	9 761
88	7 392	66	0	0	10	364	7 832
89	5 886	53	0	0	14	293	6 246
85–89	46 431	404	24	1 025	34	2 374	50 292
90+	15 024	89	0	0	95	592	15 800
Neudáno	0	0	0	0	0	0	0
Úhrn	1 142 928	5 814	910	560 939	129	72 832	1 783 552
Průměrný věk	72	74	78	70	92	72	72

Invalidní důchody vyplácené sólo									
Věk	Muži			Ženy			Celkem		
	IT	ID	IP	IT	ID	IP	IT	ID	IP
0–19	832	185	257	519	123	192	1 351	308	449
20–24	3 106	832	1 441	2 060	620	1 189	5 166	1 452	2 630
25–29	4 285	1 265	2 152	2 762	950	2 054	7 047	2 215	4 206
30–34	5 359	1 712	3 169	3 732	1 499	3 344	9 091	3 211	6 513
35–39	6 352	2 016	4 528	4 569	1 957	4 856	10 921	3 973	9 384
40–44	8 292	3 060	7 254	6 810	3 343	8 923	15 102	6 403	16 177
45–49	10 938	4 973	11 670	10 314	6 131	16 434	21 252	11 104	28 104
50	2 229	1 099	2 530	2 055	1 395	3 681	4 284	2 494	6 211
51	2 102	1 097	2 601	2 149	1 403	3 837	4 251	2 500	6 438
52	2 187	1 161	2 546	2 247	1 487	3 966	4 434	2 648	6 512
53	2 353	1 257	2 808	2 299	1 535	4 096	4 652	2 792	6 904
54	2 302	1 367	2 771	2 304	1 584	4 252	4 606	2 951	7 023
50–54	11 173	5 981	13 256	11 054	7 404	19 832	22 227	13 385	33 088
55	2 411	1 449	3 051	2 473	1 742	4 572	4 884	3 191	7 623
56	2 766	1 543	3 353	2 670	1 989	4 797	5 436	3 532	8 150
57	3 116	1 724	3 737	2 965	2 178	5 431	6 081	3 902	9 168
58	3 454	1 933	4 166	3 341	2 444	5 750	6 795	4 377	9 916
59	3 582	2 132	4 167	3 391	2 528	6 129	6 973	4 660	10 296
55–59	15 329	8 781	18 474	14 840	10 881	26 679	30 169	19 662	45 153
60	3 484	2 067	3 921	3 380	2 407	5 377	6 864	4 474	9 298
61	3 641	2 166	4 032	3 265	2 002	4 285	6 906	4 168	8 317
62	3 878	2 102	3 761	2 788	1 137	2 204	6 666	3 239	5 965
63	4 378	1 818	3 205	2 452	623	1 110	6 830	2 441	4 315
64	3 172	550	939	2 230	439	701	5 402	989	1 640
60–64	18 553	8 703	15 858	14 115	6 608	13 677	32 668	15 311	29 535
65	131	16	32	114	15	24	245	31	56
66	0	0	0	0	0	0	0	0	0
67	0	0	0	0	0	0	0	0	0
68	0	0	0	0	0	0	0	0	0
69	0	0	0	0	0	0	0	0	0
65–69	131	16	32	114	15	24	245	31	56
70	0	0	0	0	0	0	0	0	0
71	0	0	0	0	0	0	0	0	0
72	0	0	0	0	0	0	0	0	0
73	0	0	0	0	0	0	0	0	0
74	0	0	0	0	0	0	0	0	0
70–74	0	0	0	0	0	0	0	0	0
75	0	0	0	0	0	0	0	0	0
76	0	0	0	0	0	0	0	0	0
77	0	0	0	0	0	0	0	0	0
78	0	0	0	0	0	0	0	0	0
79	0	0	0	0	0	0	0	0	0
75–79	0	0	0	0	0	0	0	0	0
80	0	0	0	0	0	0	0	0	0
81	0	0	0	0	0	0	0	0	0
82	0	0	0	0	0	0	0	0	0
83	0	0	0	0	0	0	0	0	0
84	0	0	0	0	0	0	0	0	0
80–84	0	0	0	0	0	0	0	0	0
85	0	0	0	0	0	0	0	0	0
86	0	0	0	0	0	0	0	0	0
87	0	0	0	0	0	0	0	0	0
88	0	0	0	0	0	0	0	0	0
89	0	0	0	0	0	0	0	0	0
85–89	0	0	0	0	0	0	0	0	0
90+	0	0	0	0	0	0	0	0	0
Neudáno	0	0	0	0	0	0	0	0	0
Úhrn	84 350	37 524	78 091	70 889	39 531	97 204	155 239	77 055	175 295
Průměrný věk	48	51	51	49	51	51	49	51	51

Vdovské a vdovecké důchody						
Věk	Ženy			Muži		
	V-SÓLO	V-KOMB	V-CELKEM	VM-SÓLO	VM-KOMB	VM-CELKEM
0-19	0	0	0	0	0	0
20-24	3	0	3	0	0	0
25-29	42	2	44	9	0	9
30-34	238	6	244	36	1	37
35-39	779	32	811	148	3	151
40-44	1 817	131	1 948	455	27	482
45-49	3 356	353	3 709	978	62	1 040
50	614	107	721	195	12	207
51	590	102	692	205	18	223
52	549	103	652	170	17	187
53	489	109	598	167	19	186
54	535	151	686	156	22	178
50-54	2 777	572	3 349	893	88	981
55	535	192	727	168	22	190
56	604	219	823	129	44	173
57	701	246	947	156	39	195
58	737	326	1 063	138	56	194
59	831	381	1 212	151	59	210
55-59	3 408	1 364	4 772	742	220	962
60	951	525	1 476	167	80	247
61	1 281	1 271	2 552	312	165	477
62	794	2 507	3 301	343	244	587
63	362	3 749	4 111	366	375	741
64	255	5 327	5 582	71	964	1 035
60-64	3 643	13 379	17 022	1 259	1 828	3 087
65	260	7 088	7 348	51	1 351	1 402
66	228	9 233	9 461	37	1 753	1 790
67	220	10 797	11 017	33	2 081	2 114
68	158	12 318	12 476	24	2 343	2 367
69	135	13 835	13 970	18	2 809	2 827
65-69	1 001	53 271	54 272	163	10 337	10 500
70	115	15 464	15 579	9	3 164	3 173
71	94	17 132	17 226	7	3 416	3 423
72	112	18 656	18 768	11	3 679	3 690
73	107	19 722	19 829	5	3 887	3 892
74	101	22 028	22 129	9	4 348	4 357
70-74	529	93 002	93 531	41	18 494	18 535
75	118	24 512	24 630	8	5 019	5 027
76	86	25 182	25 268	6	4 921	4 927
77	77	21 975	22 052	6	4 090	4 096
78	89	24 025	24 114	5	4 459	4 464
79	70	24 035	24 105	2	4 476	4 478
75-79	440	119 729	120 169	27	22 965	22 992
80	70	22 101	22 171	1	4 017	4 018
81	100	21 824	21 924	6	4 016	4 022
82	78	21 658	21 736	1	4 071	4 072
83	97	19 171	19 268	1	3 469	3 470
84	90	17 767	17 857	1	3 274	3 275
80-84	435	102 521	102 956	10	18 847	18 857
85	77	16 412	16 489	3	2 909	2 912
86	56	15 162	15 218	1	2 655	2 656
87	66	14 033	14 099	0	2 477	2 477
88	80	12 864	12 944	2	2 317	2 319
89	86	11 419	11 505	1	1 999	2 000
85-89	365	69 890	70 255	7	12 357	12 364
90+	426	42 438	42 864	4	7 638	7 642
Neudáno	0	0	0	0	0	0
Úhrn	19 259	496 690	515 949	4 772	92 867	97 639
Průměrný věk	56	78	77	54	78	77

Starobní a invalidní důchody vyplácené v souběhu s pozůstalostním důchodem – ženy (rozpad V-KOMB)										
Věk	SV	SRNV	SDV	STV	SRV	SIV	ITV	IDV	IPV	V-KOMB
0–19	0	0	0	0	0	0	0	0	0	0
20–24	0	0	0	0	0	0	0	0	0	0
25–29	0	0	0	0	0	0	2	0	0	2
30–34	0	0	0	0	0	0	3	0	3	6
35–39	0	0	0	0	0	0	13	4	15	32
40–44	0	0	0	0	0	0	47	28	56	131
45–49	0	0	0	0	0	0	146	50	157	353
50	0	0	0	0	0	0	51	17	39	107
51	0	0	0	0	0	0	54	20	28	102
52	0	0	0	0	0	0	59	8	36	103
53	0	0	0	0	0	0	60	13	36	109
54	0	0	0	0	0	0	94	14	43	151
50–54	0	0	0	0	0	0	318	72	182	572
55	0	0	0	0	0	0	113	19	60	192
56	0	0	0	0	0	0	138	23	58	219
57	0	0	0	0	0	0	158	28	60	246
58	0	0	0	1	0	0	206	42	77	326
59	0	0	0	14	0	0	247	46	74	381
55–59	0	0	0	15	0	0	862	158	329	1 364
60	16	0	0	67	0	0	281	56	105	525
61	249	0	0	430	0	0	332	79	181	1 271
62	1 233	0	0	753	0	0	325	64	132	2 507
63	2 148	0	0	1 170	0	0	288	47	96	3 749
64	3 405	0	0	1 469	0	0	292	55	106	5 327
60–64	7 051	0	0	3 889	0	0	1 518	301	620	13 379
65	4 629	0	0	1 970	0	464	22	2	1	7 088
66	5 948	0	0	2 660	0	625	0	0	0	9 233
67	6 677	0	0	3 465	0	655	0	0	0	10 797
68	6 917	20	0	4 674	0	707	0	0	0	12 318
69	7 125	43	0	5 961	0	706	0	0	0	13 835
65–69	31 296	63	0	18 730	0	3 157	22	2	1	53 271
70	8 541	36	1	6 094	0	792	0	0	0	15 464
71	10 550	28	2	5 658	0	894	0	0	0	17 132
72	12 222	23	15	5 400	0	996	0	0	0	18 656
73	13 447	26	21	5 205	0	1 023	0	0	0	19 722
74	15 491	29	26	5 331	0	1 151	0	0	0	22 028
70–74	60 251	142	65	27 688	0	4 856	0	0	0	93 002
75	16 557	32	38	6 678	0	1 207	0	0	0	24 512
76	14 642	36	47	9 322	0	1 135	0	0	0	25 182
77	11 947	39	41	9 054	0	894	0	0	0	21 975
78	14 151	77	70	8 812	0	915	0	0	0	24 025
79	16 476	66	49	6 651	0	793	0	0	0	24 035
75–79	73 773	250	245	40 517	0	4 944	0	0	0	119 729
80	17 761	80	65	3 490	0	705	0	0	0	22 101
81	19 531	85	43	1 203	0	962	0	0	0	21 824
82	19 909	98	4	209	0	1 438	0	0	0	21 658
83	17 772	77	2	27	0	1 293	0	0	0	19 171
84	16 595	79	0	0	0	1 093	0	0	0	17 767
80–84	91 568	419	114	4 929	0	5 491	0	0	0	102 521
85	15 384	82	0	0	0	946	0	0	0	16 412
86	14 299	70	0	0	1	792	0	0	0	15 162
87	13 217	81	0	0	31	704	0	0	0	14 033
88	12 157	76	0	0	42	589	0	0	0	12 864
89	10 747	88	0	0	48	536	0	0	0	11 419
85–89	65 804	397	0	0	122	3 567	0	0	0	69 890
90+	39 758	173	0	0	702	1 805	0	0	0	42 438
Neudáno	0	0	0	0	0	0	0	0	0	0
Úhrn	369 501	1 444	424	95 768	824	23 820	2 931	615	1 363	496 690
Průměrný věk	80	82	77	73	93	78	58	57	57	78

Starobní a invalidní důchody vyplácené v souběhu s pozůstalostním důchodem – muži (rozpad VM-KOMB)										
Věk	SVM	SRNVM	SDVM	STVM	SRVM	SIVM	ITVM	IDVM	IPVM	VM-KOMB
0–19	0	0	0	0	0	0	0	0	0	0
20–24	0	0	0	0	0	0	0	0	0	0
25–29	0	0	0	0	0	0	0	0	0	0
30–34	0	0	0	0	0	0	1	0	0	1
35–39	0	0	0	0	0	0	0	2	1	3
40–44	0	0	0	0	0	0	12	4	11	27
45–49	0	0	0	0	0	0	22	12	28	62
50	0	0	0	0	0	0	5	2	5	12
51	0	0	0	0	0	0	9	2	7	18
52	0	0	0	0	0	0	5	1	11	17
53	0	0	0	0	0	0	9	1	9	19
54	0	0	0	0	0	0	11	6	5	22
50–54	0	0	0	0	0	0	39	12	37	88
55	0	0	0	1	0	0	17	1	3	22
56	0	0	0	2	0	0	27	6	9	44
57	0	0	0	2	0	0	27	2	8	39
58	0	0	0	3	0	0	41	4	8	56
59	5	0	0	1	0	0	39	5	9	59
55–59	5	0	0	9	0	0	151	18	37	220
60	3	0	0	10	0	0	47	8	12	80
61	9	0	0	33	0	0	72	16	35	165
62	10	0	0	73	0	0	81	35	45	244
63	21	0	0	197	0	0	97	25	35	375
64	539	0	0	313	0	0	90	8	14	964
60–64	582	0	0	626	0	0	387	92	141	1 828
65	777	0	0	458	0	108	6	2	0	1 351
66	1 081	0	0	539	0	133	0	0	0	1 753
67	1 356	0	0	604	0	121	0	0	0	2 081
68	1 537	8	0	697	0	101	0	0	0	2 343
69	1 770	11	0	886	0	142	0	0	0	2 809
65–69	6 521	19	0	3 184	0	605	6	2	0	10 337
70	2 012	16	0	982	0	154	0	0	0	3 164
71	2 023	8	1	1 224	0	160	0	0	0	3 416
72	1 896	6	0	1 614	0	163	0	0	0	3 679
73	2 043	3	1	1 651	0	189	0	0	0	3 887
74	2 773	3	0	1 387	0	185	0	0	0	4 348
70–74	10 747	36	2	6 858	0	851	0	0	0	18 494
75	3 428	4	0	1 352	0	235	0	0	0	5 019
76	3 493	3	7	1 166	0	252	0	0	0	4 921
77	2 941	2	10	952	0	185	0	0	0	4 090
78	3 313	5	9	923	0	209	0	0	0	4 459
79	3 444	5	11	812	0	204	0	0	0	4 476
75–79	16 619	19	37	5 205	0	1 085	0	0	0	22 965
80	2 692	4	6	1 145	0	170	0	0	0	4 017
81	2 494	1	3	1 365	0	153	0	0	0	4 016
82	2 490	6	6	1 411	0	158	0	0	0	4 071
83	2 237	3	6	1 091	0	132	0	0	0	3 469
84	2 399	4	11	742	0	118	0	0	0	3 274
80–84	12 312	18	32	5 754	0	731	0	0	0	18 847
85	2 440	5	10	328	0	126	0	0	0	2 909
86	2 509	1	6	38	0	101	0	0	0	2 655
87	2 304	6	0	0	0	167	0	0	0	2 477
88	2 155	1	0	0	0	161	0	0	0	2 317
89	1 894	1	0	0	0	104	0	0	0	1 999
85–89	11 302	14	16	366	0	659	0	0	0	12 357
90+	7 387	9	0	0	4	238	0	0	0	7 638
Neudáno	0	0	0	0	0	0	0	0	0	0
Úhrn	65 475	115	87	22 002	4	4 169	618	142	255	92 867
Průměrný věk	79	77	81	75	94	78	60	59	57	78

Česká republika			
Věk	Muži	Ženy	Celkem
0–19	1 274	834	2 108
20–24	5 379	3 872	9 251
25–29	7 711	5 810	13 521
30–34	10 277	8 819	19 096
35–39	13 047	12 193	25 240
40–44	19 088	21 024	40 112
45–49	28 621	36 588	65 209
50	6 065	7 852	13 917
51	6 023	8 081	14 104
52	6 081	8 352	14 433
53	6 604	8 528	15 132
54	6 618	8 826	15 444
50–54	31 391	41 639	73 030
55	7 334	9 514	16 848
56	8 215	10 279	18 494
57	9 225	11 521	20 746
58	10 485	12 622	23 107
59	10 887	13 768	24 655
55–59	46 146	57 704	103 850
60	11 360	16 842	28 202
61	13 667	26 207	39 874
62	17 270	42 369	59 639
63	23 766	51 401	75 167
64	49 051	59 275	108 326
60–64	115 114	196 094	311 208
65	54 936	64 170	119 106
66	56 634	66 985	123 619
67	56 421	67 760	124 181
68	56 124	68 528	124 652
69	55 907	68 662	124 569
65–69	280 022	336 105	616 127
70	55 502	69 615	125 117
71	53 929	69 650	123 579
72	51 630	67 444	119 074
73	48 363	65 022	113 385
74	48 606	65 510	114 116
70–74	258 030	337 241	595 271
75	47 992	67 237	115 229
76	43 755	63 524	107 279
77	32 873	50 424	83 297
78	32 830	51 024	83 854
79	29 954	47 759	77 713
75–79	187 404	279 968	467 372
80	25 021	40 719	65 740
81	22 042	37 362	59 404
82	19 990	34 627	54 617
83	15 755	29 101	44 856
84	13 530	25 970	39 500
80–84	96 338	167 779	264 117
85	11 100	22 685	33 785
86	9 487	20 456	29 943
87	8 198	18 139	26 337
88	6 827	16 268	23 095
89	5 629	14 122	19 751
85–89	41 241	91 670	132 911
90+	16 430	49 876	66 306
Neudáno	0	0	0
Úhrn	1 157 513	1 647 216	2 804 729
Průměrný věk	69	70	70

Pozn.: Tabulka neobsahuje 39 451 sirotčích důchodů (19 416 – muži, 20 035 – ženy).

7.3 Přehled o počtu vyplácených důchodů podle měsíční výše důchodu

Starobní důchody vyplácené sólo – muži							
Měsíční výše	S	SRN	SD	ST	SR	SI	Celkem
1–4 999	3 668	338	3	533	0	77	4 619
5 000–5 499	428	260	0	83	0	57	828
5 500–5 999	520	511	0	157	0	169	1 357
6 000–6 499	454	308	0	157	0	73	992
6 500–6 999	457	308	0	213	0	67	1 045
7 000–7 499	492	342	0	249	1	49	1 133
7 500–7 999	522	288	0	348	1	349	1 508
8 000–8 499	535	251	0	448	0	117	1 351
8 500–8 999	579	191	0	540	4	218	1 532
9 000–9 499	626	133	2	638	1	492	1 892
9 500–9 999	727	120	3	837	1	361	2 049
10 000–10 499	728	93	1	1 074	1	357	2 254
10 500–10 999	770	97	5	1 431	2	325	2 630
11 000–11 499	867	63	6	1 839	2	307	3 084
11 500–11 999	986	56	3	2 320	1	325	3 691
12 000–12 199	427	24	2	1 124	0	67	1 644
12 200–12 399	493	19	2	1 211	2	65	1 792
12 400–12 599	509	11	3	1 361	1	71	1 956
12 600–12 799	515	18	6	1 543	0	77	2 159
12 800–12 999	576	8	3	1 673	1	150	2 411
13 000–13 199	619	14	2	1 831	0	257	2 723
13 200–13 399	608	13	2	2 055	0	210	2 888
13 400–13 599	718	16	8	2 242	0	127	3 111
13 600–13 799	827	11	4	2 379	0	343	3 564
13 800–13 999	848	13	5	2 686	1	250	3 803
14 000–14 199	970	12	6	2 795	0	305	4 088
14 200–14 399	1 110	10	8	3 066	0	475	4 669
14 400–14 599	1 214	11	6	3 380	0	689	5 300
14 600–14 799	1 405	10	8	3 671	0	1 450	6 544
14 800–14 999	1 598	5	10	4 010	0	396	6 019
15 000–15 199	1 856	7	14	4 341	0	479	6 697
15 200–15 399	1 925	9	5	4 646	0	453	7 038
15 400–15 599	2 335	7	14	5 098	0	552	8 006
15 600–15 799	2 747	6	7	5 478	0	560	8 798
15 800–15 999	3 142	4	13	5 809	1	593	9 562
16 000–16 199	3 641	4	14	6 212	0	550	10 421
16 200–16 399	4 134	0	12	6 685	0	623	11 454
16 400–16 599	4 685	5	19	6 799	0	634	12 142
16 600–16 799	5 161	2	13	6 867	0	599	12 642
16 800–16 999	5 938	3	21	7 063	0	687	13 712
17 000–17 499	17 141	3	45	18 216	0	1 752	37 157
17 500–17 999	21 617	3	24	18 076	0	2 151	41 871
18 000–18 499	26 052	1	27	17 918	0	2 641	46 639
18 500–18 999	30 835	3	32	17 327	0	2 802	50 999
19 000–19 499	34 724	0	11	16 032	0	2 423	53 190
19 500–19 999	37 156	0	12	14 509	0	2 017	53 694
20 000–20 499	38 456	1	4	12 327	0	1 738	52 526
20 500–20 999	40 066	0	3	9 996	0	1 463	51 528
21 000–21 499	40 272	0	5	7 751	0	1 140	49 168
21 500–21 999	33 821	1	5	5 759	0	706	40 292
22 000–22 499	26 851	0	1	4 257	1	435	31 545
22 500–22 999	23 378	0	6	3 290	0	1 230	27 904
23 000–23 499	26 039	1	15	7 649	0	176	33 880
23 500–23 999	15 922	0	0	2 054	0	275	18 251
24 000–24 499	11 844	0	0	1 390	0	114	13 348
24 500+	67 426	0	0	6 801	0	582	74 809
Neudáno	0	0	0	0	0	0	0
Úhrn	551 960	3 614	420	268 244	21	35 650	859 909
Průměrná výše	20 909	7 501	16 666	17 866	11 298	17 394	19 755

Starobní důchody vyplácené sólo – ženy							
Měsíční výše	S	SRN	SD	ST	SR	SI	Celkem
1–4 999	4 196	228	2	515	0	38	4 979
5 000–5 499	413	316	0	57	0	144	930
5 500–5 999	1 010	861	3	686	0	324	2 884
6 000–6 499	815	152	12	745	0	137	1 861
6 500–6 999	929	112	11	786	0	129	1 967
7 000–7 499	1 012	177	11	1 061	1	86	2 348
7 500–7 999	1 185	110	3	1 256	0	318	2 872
8 000–8 499	1 279	56	7	1 592	1	179	3 114
8 500–8 999	1 433	27	3	2 076	19	523	4 081
9 000–9 499	1 753	27	16	2 486	1	602	4 885
9 500–9 999	1 990	22	13	3 162	14	414	5 615
10 000–10 499	2 236	24	19	4 007	3	345	6 634
10 500–10 999	2 643	20	21	5 093	11	249	8 037
11 000–11 499	3 135	11	24	6 784	6	194	10 154
11 500–11 999	4 110	12	40	9 324	2	585	14 073
12 000–12 199	1 941	4	10	4 586	2	160	6 703
12 200–12 399	2 131	2	19	5 316	2	201	7 671
12 400–12 599	2 500	4	10	5 744	2	265	8 525
12 600–12 799	2 749	2	18	6 563	2	319	9 653
12 800–12 999	3 305	5	15	7 264	1	429	11 019
13 000–13 199	3 723	4	17	7 665	1	954	12 364
13 200–13 399	4 333	3	19	8 164	27	629	13 175
13 400–13 599	5 106	5	11	8 313	1	912	14 348
13 600–13 799	5 818	0	14	8 693	2	652	15 179
13 800–13 999	6 560	2	24	9 228	4	1 007	16 825
14 000–14 199	7 482	3	14	9 242	0	788	17 529
14 200–14 399	8 364	0	13	9 524	1	1 137	19 039
14 400–14 599	9 218	1	22	9 481	2	1 336	20 060
14 600–14 799	10 125	1	15	9 358	1	2 394	21 894
14 800–14 999	11 097	3	9	9 511	0	1 072	21 692
15 000–15 199	12 369	1	15	9 363	1	1 158	22 907
15 200–15 399	12 900	0	5	9 188	0	1 075	23 168
15 400–15 599	14 509	0	13	9 147	1	1 138	24 808
15 600–15 799	14 952	1	4	8 588	0	1 140	24 685
15 800–15 999	15 530	0	11	8 228	0	1 132	24 901
16 000–16 199	16 212	0	5	7 720	0	1 099	25 036
16 200–16 399	16 942	0	7	7 580	0	1 068	25 597
16 400–16 599	17 203	0	4	7 118	0	1 040	25 365
16 600–16 799	16 445	0	2	6 552	0	973	23 972
16 800–16 999	17 301	0	0	6 092	0	1 014	24 407
17 000–17 499	41 761	0	4	13 037	0	2 245	57 047
17 500–17 999	39 902	1	2	10 304	0	1 952	52 161
18 000–18 499	37 295	1	0	7 937	0	1 691	46 924
18 500–18 999	34 378	0	2	6 201	0	1 166	41 747
19 000–19 499	31 052	0	1	4 593	0	784	36 430
19 500–19 999	27 552	1	0	3 195	0	619	31 367
20 000–20 499	23 634	0	0	2 483	0	463	26 580
20 500–20 999	18 547	0	0	1 773	0	315	20 635
21 000–21 499	14 419	0	0	1 285	0	188	15 892
21 500–21 999	11 196	0	0	901	0	102	12 199
22 000–22 499	8 587	0	0	714	0	57	9 358
22 500–22 999	6 401	0	0	478	0	44	6 923
23 000–23 499	4 989	0	0	356	0	41	5 386
23 500–23 999	3 870	0	0	279	0	26	4 175
24 000–24 499	3 105	0	0	208	0	19	3 332
24 500+	17 326	1	0	1 093	0	111	18 531
Neudáno	0	0	0	0	0	0	0
Úhrn	590 968	2 200	490	292 695	108	37 182	923 643
Průměrná výše	17 460	6 227	12 455	14 760	11 438	15 213	16 484

Starobní důchody vyplácené sólo – celkem							
Měsíční výše	S	SRN	SD	ST	SR	SI	Celkem
1–4 999	7 864	566	5	1 048	0	115	9 598
5 000–5 499	841	576	0	140	0	201	1 758
5 500–5 999	1 530	1 372	3	843	0	493	4 241
6 000–6 499	1 269	460	12	902	0	210	2 853
6 500–6 999	1 386	420	11	999	0	196	3 012
7 000–7 499	1 504	519	11	1 310	2	135	3 481
7 500–7 999	1 707	398	3	1 604	1	667	4 380
8 000–8 499	1 814	307	7	2 040	1	296	4 465
8 500–8 999	2 012	218	3	2 616	23	741	5 613
9 000–9 499	2 379	160	18	3 124	2	1 094	6 777
9 500–9 999	2 717	142	16	3 999	15	775	7 664
10 000–10 499	2 964	117	20	5 081	4	702	8 888
10 500–10 999	3 413	117	26	6 524	13	574	10 667
11 000–11 499	4 002	74	30	8 623	8	501	13 238
11 500–11 999	5 096	68	43	11 644	3	910	17 764
12 000–12 199	2 368	28	12	5 710	2	227	8 347
12 200–12 399	2 624	21	21	6 527	4	266	9 463
12 400–12 599	3 009	15	13	7 105	3	336	10 481
12 600–12 799	3 264	20	24	8 106	2	396	11 812
12 800–12 999	3 881	13	18	8 937	2	579	13 430
13 000–13 199	4 342	18	19	9 496	1	1 211	15 087
13 200–13 399	4 941	16	21	10 219	27	839	16 063
13 400–13 599	5 824	21	19	10 555	1	1 039	17 459
13 600–13 799	6 645	11	18	11 072	2	995	18 743
13 800–13 999	7 408	15	29	11 914	5	1 257	20 628
14 000–14 199	8 452	15	20	12 037	0	1 093	21 617
14 200–14 399	9 474	10	21	12 590	1	1 612	23 708
14 400–14 599	10 432	12	28	12 861	2	2 025	25 360
14 600–14 799	11 530	11	23	13 029	1	3 844	28 438
14 800–14 999	12 695	8	19	13 521	0	1 468	27 711
15 000–15 199	14 225	8	29	13 704	1	1 637	29 604
15 200–15 399	14 825	9	10	13 834	0	1 528	30 206
15 400–15 599	16 844	7	27	14 245	1	1 690	32 814
15 600–15 799	17 699	7	11	14 066	0	1 700	33 483
15 800–15 999	18 672	4	24	14 037	1	1 725	34 463
16 000–16 199	19 853	4	19	13 932	0	1 649	35 457
16 200–16 399	21 076	0	19	14 265	0	1 691	37 051
16 400–16 599	21 888	5	23	13 917	0	1 674	37 507
16 600–16 799	21 606	2	15	13 419	0	1 572	36 614
16 800–16 999	23 239	3	21	13 155	0	1 701	38 119
17 000–17 499	58 902	3	49	31 253	0	3 997	94 204
17 500–17 999	61 519	4	26	28 380	0	4 103	94 032
18 000–18 499	63 347	2	27	25 855	0	4 332	93 563
18 500–18 999	65 213	3	34	23 528	0	3 968	92 746
19 000–19 499	65 776	0	12	20 625	0	3 207	89 620
19 500–19 999	64 708	1	12	17 704	0	2 636	85 061
20 000–20 499	62 090	1	4	14 810	0	2 201	79 106
20 500–20 999	58 613	0	3	11 769	0	1 778	72 163
21 000–21 499	54 691	0	5	9 036	0	1 328	65 060
21 500–21 999	45 017	1	5	6 660	0	808	52 491
22 000–22 499	35 438	0	1	4 971	1	492	40 903
22 500–22 999	29 779	0	6	3 768	0	1 274	34 827
23 000–23 499	31 028	1	15	8 005	0	217	39 266
23 500–23 999	19 792	0	0	2 333	0	301	22 426
24 000–24 499	14 949	0	0	1 598	0	133	16 680
24 500+	84 752	1	0	7 894	0	693	93 340
Neudáno	0	0	0	0	0	0	0
Úhrn	1 142 928	5 814	910	560 939	129	72 832	1 783 552
Průměrná výše	19 126	7 019	14 399	16 245	11 415	16 280	18 061

Invalidní důchody vyplácené sólo									
Měsíční výše	Muži			Ženy			Celkem		
	IT	ID	IP	IT	ID	IP	IT	ID	IP
1-4 999	201	248	602	179	249	732	380	497	1 334
5 000-5 499	282	544	1 672	318	745	3 112	600	1 289	4 784
5 500-5 999	921	770	2 320	952	1 049	4 396	1 873	1 819	6 716
6 000-6 499	360	781	984	408	1 351	1 846	768	2 132	2 830
6 500-6 999	480	443	952	609	657	1 806	1 089	1 100	2 758
7 000-7 499	340	364	1 122	392	655	1 919	732	1 019	3 041
7 500-7 999	585	362	9 425	688	619	14 034	1 273	981	23 459
8 000-8 499	564	434	6 683	632	775	10 957	1 196	1 209	17 640
8 500-8 999	425	1 089	9 234	506	1 666	17 780	931	2 755	27 014
9 000-9 499	452	4 128	10 515	497	5 138	17 123	949	9 266	27 638
9 500-9 999	448	4 015	10 614	467	4 779	10 025	915	8 794	20 639
10 000-10 499	402	2 943	8 608	478	3 903	6 341	880	6 846	14 949
10 500-10 999	431	3 080	5 439	509	4 470	3 507	940	7 550	8 946
11 000-11 499	395	3 634	3 714	519	4 532	1 879	914	8 166	5 593
11 500-11 999	553	3 613	2 664	1 283	3 460	984	1 836	7 073	3 648
12 000-12 199	643	1 332	757	444	976	223	1 087	2 308	980
12 200-12 399	461	1 311	635	353	837	146	814	2 148	781
12 400-12 599	335	1 205	528	714	707	107	1 049	1 912	635
12 600-12 799	592	1 190	409	866	580	69	1 458	1 770	478
12 800-12 999	1 953	1 003	317	1 745	486	63	3 698	1 489	380
13 000-13 199	4 203	887	198	3 441	376	48	7 644	1 263	246
13 200-13 399	1 347	737	116	1 213	317	19	2 560	1 054	135
13 400-13 599	1 163	622	89	1 064	258	13	2 227	880	102
13 600-13 799	1 211	490	61	1 190	180	14	2 401	670	75
13 800-13 999	2 107	397	58	1 993	143	7	4 100	540	65
14 000-14 199	540	332	33	582	119	9	1 122	451	42
14 200-14 399	4 147	255	72	3 384	60	5	7 531	315	77
14 400-14 599	5 872	226	95	4 767	88	6	10 639	314	101
14 600-14 799	7 966	154	53	6 660	69	5	14 626	223	58
14 800-14 999	984	144	14	1 003	40	5	1 987	184	19
15 000-15 199	2 750	117	10	2 298	42	4	5 048	159	14
15 200-15 399	973	96	14	908	28	3	1 881	124	17
15 400-15 599	2 510	72	17	2 127	26	0	4 637	98	17
15 600-15 799	1 778	66	5	1 700	32	3	3 478	98	8
15 800-15 999	1 030	51	8	1 019	12	5	2 049	63	13
16 000-16 199	1 050	45	1	1 057	18	1	2 107	63	2
16 200-16 399	1 014	35	13	1 087	16	1	2 101	51	14
16 400-16 599	1 052	44	7	1 033	16	2	2 085	60	9
16 600-16 799	968	21	6	1 143	11	0	2 111	32	6
16 800-16 999	1 139	32	4	1 109	2	1	2 248	34	5
17 000-17 499	2 855	52	9	2 775	17	1	5 630	69	10
17 500-17 999	2 730	33	8	2 702	8	2	5 432	41	10
18 000-18 499	2 900	23	5	2 644	2	0	5 544	25	5
18 500-18 999	2 736	19	0	2 324	6	1	5 060	25	1
19 000-19 499	2 508	15	0	2 000	4	0	4 508	19	0
19 500-19 999	2 401	14	0	1 626	0	0	4 027	14	0
20 000-20 499	2 241	7	0	1 277	3	0	3 518	10	0
20 500-20 999	2 156	7	0	981	0	0	3 137	7	0
21 000-21 499	1 898	3	1	756	0	0	2 654	3	1
21 500-21 999	1 580	10	0	619	0	0	2 199	10	0
22 000-22 499	1 251	7	0	457	0	0	1 708	7	0
22 500-22 999	1 037	8	0	331	1	0	1 368	9	0
23 000-23 499	769	3	0	253	0	0	1 022	3	0
23 500-23 999	600	2	0	196	2	0	796	4	0
24 000-24 499	430	4	0	130	0	0	560	4	0
24 500+	1 631	5	0	481	1	0	2 112	6	0
Neudáno	0	0	0	0	0	0	0	0	0
Úhrn	84 350	37 524	78 091	70 889	39 531	97 204	155 239	77 055	175 295
Průměrná výše	16 025	10 804	9 220	15 166	10 101	8 620	15 633	10 444	8 887

Vdovské a vdovecké důchody						
Měsíční výše	Ženy			Muži		
	V-SÓLO	V-KOMB	V-CELKEM	VM-SÓLO	VM-KOMB	VM-CELKEM
1-4 999	300	172	472	118	39	157
5 000-5 499	152	24	176	69	6	75
5 500-5 999	137	47	184	83	12	95
6 000-6 499	129	70	199	79	13	92
6 500-6 999	108	93	201	71	18	89
7 000-7 499	147	85	232	88	22	110
7 500-7 999	157	96	253	82	27	109
8 000-8 499	194	123	317	110	35	145
8 500-8 999	380	169	549	166	45	211
9 000-9 499	980	250	1 230	338	39	377
9 500-9 999	1 232	313	1 545	457	42	499
10 000-10 499	1 268	409	1 677	410	60	470
10 500-10 999	1 618	570	2 188	513	85	598
11 000-11 499	2 084	856	2 940	566	103	669
11 500-11 999	2 081	1 111	3 192	531	124	655
12 000-12 199	809	548	1 357	165	41	206
12 200-12 399	738	728	1 466	147	56	203
12 400-12 599	725	680	1 405	135	62	197
12 600-12 799	623	783	1 406	108	60	168
12 800-12 999	573	836	1 409	86	59	145
13 000-13 199	533	950	1 483	76	69	145
13 200-13 399	642	1 046	1 688	68	70	138
13 400-13 599	583	1 140	1 723	66	91	157
13 600-13 799	367	1 355	1 722	49	100	149
13 800-13 999	353	1 464	1 817	32	93	125
14 000-14 199	276	1 779	2 055	25	100	125
14 200-14 399	211	1 951	2 162	13	100	113
14 400-14 599	181	2 212	2 393	18	116	134
14 600-14 799	169	2 452	2 621	6	122	128
14 800-14 999	144	2 847	2 991	11	148	159
15 000-15 199	125	3 184	3 309	10	143	153
15 200-15 399	98	3 694	3 792	5	183	188
15 400-15 599	139	4 394	4 533	9	199	208
15 600-15 799	91	4 934	5 025	5	235	240
15 800-15 999	93	5 628	5 721	2	232	234
16 000-16 199	97	6 398	6 495	3	270	273
16 200-16 399	58	7 275	7 333	5	278	283
16 400-16 599	68	8 153	8 221	5	344	349
16 600-16 799	66	9 215	9 281	0	366	366
16 800-16 999	58	10 318	10 376	6	415	421
17 000-17 499	95	30 784	30 879	8	1 300	1 308
17 500-17 999	52	36 801	36 853	4	1 839	1 843
18 000-18 499	48	42 834	42 882	6	2 326	2 332
18 500-18 999	45	46 191	46 236	5	3 218	3 223
19 000-19 499	33	44 760	44 793	3	4 230	4 233
19 500-19 999	25	39 519	39 544	3	5 319	5 322
20 000-20 499	34	33 090	33 124	0	5 951	5 951
20 500-20 999	18	26 887	26 905	1	6 706	6 707
21 000-21 499	22	21 450	21 472	1	7 054	7 055
21 500-21 999	21	17 440	17 461	0	6 901	6 901
22 000-22 499	10	14 068	14 078	1	6 423	6 424
22 500-22 999	11	11 372	11 383	0	5 753	5 753
23 000-23 499	14	8 932	8 946	2	5 093	5 095
23 500-23 999	14	7 210	7 224	1	4 687	4 688
24 000-24 499	6	5 676	5 682	0	3 899	3 899
24 500+	24	21 324	21 348	1	17 546	17 547
Neudáno	0	0	0	0	0	0
Úhrn	19 259	496 690	515 949	4 772	92 867	97 639
Průměrná výše	11 681	19 260	18 978	10 537	22 036	21 474

Starobní a invalidní důchody vyplácené v souběhu s pozůstalostním důchodem – ženy (rozpad V-KOMB)										
Měsíční výše	SV	SRNV	SDV	STV	SRV	SIV	ITV	IDV	IPV	V-KOMB
1–4 999	143	5	0	18	0	2	1	1	2	172
5 000–5 499	20	0	0	2	0	0	0	0	2	24
5 500–5 999	29	8	0	2	0	6	0	0	2	47
6 000–6 499	28	22	0	13	0	2	1	2	2	70
6 500–6 999	49	18	0	11	0	5	3	3	4	93
7 000–7 499	52	10	1	14	0	4	2	2	0	85
7 500–7 999	38	13	0	23	0	10	6	1	5	96
8 000–8 499	49	27	0	28	0	11	3	1	4	123
8 500–8 999	80	22	2	38	0	10	8	1	8	169
9 000–9 499	85	32	0	82	0	25	4	3	19	250
9 500–9 999	103	39	1	97	1	33	7	8	24	313
10 000–10 499	132	40	3	124	3	53	12	14	28	409
10 500–10 999	174	54	7	201	1	81	11	9	32	570
11 000–11 499	303	79	7	305	2	81	16	12	51	856
11 500–11 999	365	95	4	434	3	80	20	23	87	1 111
12 000–12 199	201	33	1	197	2	74	5	8	27	548
12 200–12 399	287	35	3	247	1	98	11	9	37	728
12 400–12 599	249	34	3	280	3	56	8	12	35	680
12 600–12 799	292	47	7	317	7	54	10	8	41	783
12 800–12 999	290	49	6	360	4	50	11	15	51	836
13 000–13 199	354	57	9	377	9	58	9	15	62	950
13 200–13 399	363	52	5	465	18	63	13	17	50	1 046
13 400–13 599	427	23	7	496	10	76	14	22	65	1 140
13 600–13 799	505	35	4	610	27	81	11	22	60	1 355
13 800–13 999	514	43	3	695	25	97	11	14	62	1 464
14 000–14 199	626	79	12	831	31	91	15	31	63	1 779
14 200–14 399	698	101	8	916	32	101	18	30	47	1 951
14 400–14 599	856	61	14	1 062	34	95	17	26	47	2 212
14 600–14 799	928	39	10	1 211	29	144	21	17	53	2 452
14 800–14 999	1 122	28	8	1 382	40	151	27	30	59	2 847
15 000–15 199	1 316	31	11	1 529	46	156	30	25	40	3 184
15 200–15 399	1 511	21	10	1 848	36	159	45	23	41	3 694
15 400–15 599	1 820	34	15	2 145	31	235	41	26	47	4 394
15 600–15 799	2 190	34	21	2 294	39	277	35	18	26	4 934
15 800–15 999	2 545	34	15	2 612	25	306	49	18	24	5 628
16 000–16 199	3 100	24	9	2 769	40	344	60	24	28	6 398
16 200–16 399	3 731	7	17	3 013	33	404	43	12	15	7 275
16 400–16 599	4 391	10	11	3 183	20	461	51	14	12	8 153
16 600–16 799	5 035	12	15	3 469	33	557	60	15	19	9 215
16 800–16 999	6 031	8	11	3 517	37	613	80	8	13	10 318
17 000–17 499	19 481	26	39	9 041	62	1 874	212	29	20	30 784
17 500–17 999	25 089	11	30	9 251	42	2 173	181	14	10	36 801
18 000–18 499	31 829	4	25	8 395	26	2 350	185	8	12	42 834
18 500–18 999	36 265	1	22	7 271	26	2 442	148	8	8	46 191
19 000–19 499	36 092	2	15	6 217	20	2 262	144	5	3	44 760
19 500–19 999	32 454	1	14	4 982	7	1 913	144	1	3	39 519
20 000–20 499	27 512	0	10	3 812	9	1 582	160	1	4	33 090
20 500–20 999	22 764	1	5	2 811	1	1 146	154	2	3	26 887
21 000–21 499	18 392	1	2	2 010	1	904	135	2	3	21 450
21 500–21 999	15 313	0	0	1 375	3	611	136	1	1	17 440
22 000–22 499	12 512	0	1	1 024	2	433	95	0	1	14 068
22 500–22 999	10 214	0	0	747	0	311	100	0	0	11 372
23 000–23 499	8 193	0	0	466	2	192	79	0	0	8 932
23 500–23 999	6 694	0	0	303	0	150	62	1	0	7 210
24 000–24 499	5 289	0	0	244	1	93	47	2	0	5 676
24 500+	20 376	2	1	602	0	180	160	2	1	21 324
Neudáno	0	0	0	0	0	0	0	0	0	0
Úhrn	369 501	1 444	424	95 768	824	23 820	2 931	615	1 363	496 690
Průměrná výše	19 802	12 895	16 150	17 627	15 863	18 461	18 988	14 535	13 682	19 260

Pozn.: Měsíční výše důchodu úhrnem za oba důchody (starobní a pozůstalostní, resp. invalidní a pozůstalostní).

Starobní a invalidní důchody vyplácené v souběhu s pozůstalostním důchodem – muži (rozpad VM-KOMB)										
Měsíční výše	SVM	SRNVM	SDVM	STVM	SRVM	SIVM	ITVM	IDVM	IPVM	VM-KOMB
1–4 999	34	2	0	3	0	0	0	0	0	39
5 000–5 499	6	0	0	0	0	0	0	0	0	6
5 500–5 999	6	3	0	1	0	0	1	0	1	12
6 000–6 499	5	4	0	1	0	1	0	1	1	13
6 500–6 999	4	6	0	4	0	3	0	0	1	18
7 000–7 499	11	3	0	4	0	0	1	1	2	22
7 500–7 999	14	10	0	2	0	1	0	0	0	27
8 000–8 499	8	6	0	11	0	7	2	0	1	35
8 500–8 999	15	10	0	13	0	2	1	0	4	45
9 000–9 499	20	5	0	7	1	3	1	1	1	39
9 500–9 999	11	9	0	10	0	5	1	3	3	42
10 000–10 499	24	10	0	11	0	5	0	3	7	60
10 500–10 999	34	3	0	17	0	10	3	7	11	85
11 000–11 499	29	6	0	35	1	11	2	5	14	103
11 500–11 999	28	9	0	51	0	15	0	3	18	124
12 000–12 199	12	1	0	17	1	2	1	0	7	41
12 200–12 399	12	2	0	20	0	7	2	3	10	56
12 400–12 599	15	2	0	24	0	5	0	6	10	62
12 600–12 799	10	1	0	27	0	6	0	2	14	60
12 800–12 999	15	2	0	23	0	5	2	1	11	59
13 000–13 199	19	2	0	31	0	3	1	3	10	69
13 200–13 399	18	1	1	30	0	3	1	5	11	70
13 400–13 599	20	1	0	40	0	8	1	4	17	91
13 600–13 799	20	1	1	48	0	10	1	4	15	100
13 800–13 999	22	1	0	47	0	8	0	5	10	93
14 000–14 199	23	1	0	58	0	3	2	4	9	100
14 200–14 399	23	1	0	58	0	2	2	6	8	100
14 400–14 599	27	0	0	66	1	4	3	5	10	116
14 600–14 799	32	1	0	73	0	6	4	4	2	122
14 800–14 999	40	0	0	87	0	9	5	2	5	148
15 000–15 199	27	0	0	98	0	6	5	2	5	143
15 200–15 399	41	0	0	118	0	8	5	6	5	183
15 400–15 599	43	2	0	134	0	8	5	2	5	199
15 600–15 799	51	2	1	137	0	22	9	6	7	235
15 800–15 999	38	1	0	169	0	10	3	6	5	232
16 000–16 199	58	0	0	197	0	10	3	1	1	270
16 200–16 399	69	0	0	179	0	13	10	3	4	278
16 400–16 599	76	2	1	233	0	16	8	6	2	344
16 600–16 799	92	0	2	233	0	21	12	4	2	366
16 800–16 999	98	1	2	278	0	27	7	1	1	415
17 000–17 499	339	2	4	838	0	77	31	6	3	1 300
17 500–17 999	574	0	7	1 098	0	116	34	8	2	1 839
18 000–18 499	754	0	4	1 407	0	137	20	4	0	2 326
18 500–18 999	1 300	0	7	1 701	0	179	29	2	0	3 218
19 000–19 499	2 085	0	9	1 852	0	256	26	2	0	4 230
19 500–19 999	3 118	0	13	1 842	0	318	27	1	0	5 319
20 000–20 499	3 915	0	7	1 668	0	341	19	1	0	5 951
20 500–20 999	4 673	0	10	1 656	0	337	29	1	0	6 706
21 000–21 499	5 098	0	5	1 545	0	382	24	0	0	7 054
21 500–21 999	5 185	0	6	1 360	0	313	37	0	0	6 901
22 000–22 499	5 112	0	3	1 023	0	265	20	0	0	6 423
22 500–22 999	4 733	0	1	781	0	212	26	0	0	5 753
23 000–23 499	4 212	0	1	657	0	186	37	0	0	5 093
23 500–23 999	4 014	2	1	483	0	155	32	0	0	4 687
24 000–24 499	3 417	0	1	336	0	122	22	1	0	3 899
24 500+	15 796	0	0	1 160	0	488	101	1	0	17 546
Neudáno	0	0	0	0	0	0	0	0	0	0
Úhrn	65 475	115	87	22 002	4	4 169	618	142	255	92 867
Průměrná výše	22 875	10 429	19 525	19 997	11 770	21 018	20 665	14 663	13 097	22 036

Pozn.: Měsíční výše důchodu úhrnem za oba důchody (starobní a pozůstalostní, resp. invalidní a pozůstalostní).

Česká republika			
Měsíční výše	Muži	Ženy	Celkem
1–4 999	5 827	6 611	12 438
5 000–5 499	3 401	5 281	8 682
5 500–5 999	5 463	9 465	14 928
6 000–6 499	3 209	5 665	8 874
6 500–6 999	3 009	5 240	8 249
7 000–7 499	3 069	5 546	8 615
7 500–7 999	11 989	18 466	30 455
8 000–8 499	9 177	15 795	24 972
8 500–8 999	12 491	24 582	37 073
9 000–9 499	17 364	28 873	46 237
9 500–9 999	17 625	22 431	40 056
10 000–10 499	14 677	19 033	33 710
10 500–10 999	12 178	18 711	30 889
11 000–11 499	11 496	20 024	31 520
11 500–11 999	11 176	22 992	34 168
12 000–12 199	4 582	9 703	14 285
12 200–12 399	4 402	10 473	14 875
12 400–12 599	4 221	11 458	15 679
12 600–12 799	4 518	12 574	17 092
12 800–12 999	5 829	14 722	20 551
13 000–13 199	8 156	17 712	25 868
13 200–13 399	5 226	16 412	21 638
13 400–13 599	5 142	17 406	22 548
13 600–13 799	5 475	18 285	23 760
13 800–13 999	6 490	20 785	27 275
14 000–14 199	5 118	20 294	25 412
14 200–14 399	9 256	24 650	33 906
14 400–14 599	11 627	27 314	38 941
14 600–14 799	14 845	31 249	46 094
14 800–14 999	7 320	25 731	33 051
15 000–15 199	9 727	28 560	38 287
15 200–15 399	8 309	27 899	36 208
15 400–15 599	10 813	31 494	42 307
15 600–15 799	10 887	31 445	42 332
15 800–15 999	10 885	31 658	42 543
16 000–16 199	11 790	32 607	44 397
16 200–16 399	12 799	34 034	46 833
16 400–16 599	13 594	34 637	48 231
16 600–16 799	14 003	34 407	48 410
16 800–16 999	15 308	35 895	51 203
17 000–17 499	41 381	90 719	132 100
17 500–17 999	46 485	91 726	138 211
18 000–18 499	51 899	92 452	144 351
18 500–18 999	56 977	90 314	147 291
19 000–19 499	59 946	83 227	143 173
19 500–19 999	61 431	72 537	133 968
20 000–20 499	60 725	60 984	121 709
20 500–20 999	60 398	48 521	108 919
21 000–21 499	58 125	38 120	96 245
21 500–21 999	48 783	30 279	79 062
22 000–22 499	39 227	23 893	63 120
22 500–22 999	34 702	18 638	53 340
23 000–23 499	39 747	14 585	54 332
23 500–23 999	23 541	11 597	35 138
24 000–24 499	17 681	9 144	26 825
24 500+	93 992	40 361	134 353
Neudáno	0	0	0
Úhrn	1 157 513	1 647 216	2 804 729
Průměrná výše	18 627	16 591	17 432

Pozn.: Tabulka neobsahuje 39 451 sirotčích důchodů (19 416 – muži, 20 035 – ženy).

8 PŘIZNANÉ DŮCHODY V ROCE 2022

8.1 Přehled o počtu nově přiznaných důchodů podle věku důchodce

Starobní důchody – muži							
Věk	S	SRN	SD	ST	SR	SI	Celkem
0–19	0	0	0	0	0	0	0
20–24	0	0	0	0	0	0	0
25–29	0	0	0	0	0	0	0
30–34	0	0	0	0	0	0	0
35–39	0	0	0	0	0	0	0
40–44	0	0	0	0	0	0	0
45–49	0	0	0	0	0	0	0
50	0	0	0	0	0	0	0
51	0	0	0	0	0	0	0
52	0	0	0	0	0	0	0
53	0	0	0	0	0	0	0
54	0	0	0	3	0	0	3
50–54	0	0	0	3	0	0	3
55	0	0	0	325	0	0	325
56	1	0	0	74	0	0	75
57	116	0	0	55	0	0	171
58	32	0	0	6	0	0	38
59	35	0	0	1	0	0	36
55–59	184	0	0	461	0	0	645
60	9	0	0	2 174	0	0	2 183
61	6	0	0	3 665	0	0	3 671
62	14	0	0	7 045	0	0	7 059
63	24 203	0	0	10 656	0	0	34 859
64	764	0	0	480	0	0	1 244
60–64	24 996	0	0	24 020	0	0	49 016
65	289	0	0	0	0	4 350	4 639
66	65	0	0	0	0	6	71
67	44	0	0	0	0	4	48
68	17	643	0	0	0	4	664
69	4	3	0	0	0	5	12
65–69	419	646	0	0	0	4 369	5 434
70	10	0	0	0	0	2	12
71	7	2	0	0	0	1	10
72	2	2	0	0	0	1	5
73	1	1	0	0	0	3	5
74	0	1	0	0	0	0	1
70–74	20	6	0	0	0	7	33
75	1	0	0	0	0	0	1
76	0	0	0	0	0	1	1
77	0	0	0	0	0	0	0
78	1	0	0	0	0	0	1
79	0	0	0	0	0	1	1
75–79	2	0	0	0	0	2	4
80	0	0	0	0	0	0	0
81	1	0	0	0	0	1	2
82	0	0	0	0	0	0	0
83	0	0	0	0	0	1	1
84	0	0	0	0	0	0	0
80–84	1	0	0	0	0	2	3
85	0	0	0	0	0	0	0
86	0	0	0	0	0	0	0
87	0	0	0	0	0	0	0
88	0	0	0	0	0	0	0
89	0	0	0	0	0	0	0
85–89	0	0	0	0	0	0	0
90+	0	0	0	0	0	0	0
Neudáno	0	0	0	0	0	0	0
Úhrn	25 622	652	0	24 484	0	4 380	55 138
Průměrný věk	63	68	0	62	0	65	63

Starobní důchody – ženy							
Věk	S	SRN	SD	ST	SR	SI	Celkem
0–19	0	0	0	0	0	0	0
20–24	0	0	0	0	0	0	0
25–29	0	0	0	0	0	0	0
30–34	0	0	0	0	0	0	0
35–39	0	0	0	0	0	0	0
40–44	0	0	0	0	0	0	0
45–49	0	0	0	0	0	0	0
50	0	0	0	0	0	0	0
51	0	0	0	0	0	0	0
52	0	0	0	0	0	0	0
53	0	0	0	0	0	0	0
54	0	0	0	0	0	0	0
50–54	0	0	0	0	0	0	0
55	0	0	0	0	0	0	0
56	0	0	0	0	0	0	0
57	0	0	0	1	0	0	1
58	1	0	0	69	0	0	70
59	0	0	0	1 546	0	0	1 546
55–59	1	0	0	1 616	0	0	1 617
60	213	0	0	7 438	0	0	7 651
61	4 612	0	0	7 513	0	0	12 125
62	14 911	0	0	2 773	0	0	17 684
63	5 137	0	0	749	0	0	5 886
64	182	0	0	25	0	0	207
60–64	25 055	0	0	18 498	0	0	43 553
65	86	0	0	0	0	3 933	4 019
66	37	0	0	0	0	3	40
67	16	0	0	0	0	5	21
68	5	313	0	0	0	4	322
69	1	2	0	0	0	1	4
65–69	145	315	0	0	0	3 946	4 406
70	5	5	0	0	0	3	13
71	0	0	0	0	0	1	1
72	1	0	0	0	0	2	3
73	4	0	0	0	0	1	5
74	1	0	0	0	0	0	1
70–74	11	5	0	0	0	7	23
75	1	0	0	0	0	2	3
76	0	0	0	0	0	0	0
77	0	0	0	0	0	0	0
78	1	0	0	0	0	0	1
79	0	0	0	0	0	0	0
75–79	2	0	0	0	0	2	4
80	1	0	0	0	0	1	2
81	0	0	0	0	0	0	0
82	0	0	0	0	0	0	0
83	0	0	0	0	0	2	2
84	0	0	0	0	0	0	0
80–84	1	0	0	0	0	3	4
85	0	0	0	0	0	1	1
86	0	0	0	0	0	0	0
87	0	0	0	0	0	0	0
88	0	0	0	0	0	0	0
89	0	0	0	0	0	0	0
85–89	0	0	0	0	0	1	1
90+	0	0	0	0	0	0	0
Neudáno	0	0	0	0	0	0	0
Úhrn	25 215	320	0	20 114	0	3 959	49 608
Průměrný věk	62	68	0	61	0	65	62

Starobní důchody – celkem							
Věk	S	SRN	SD	ST	SR	SI	Celkem
0–19	0	0	0	0	0	0	0
20–24	0	0	0	0	0	0	0
25–29	0	0	0	0	0	0	0
30–34	0	0	0	0	0	0	0
35–39	0	0	0	0	0	0	0
40–44	0	0	0	0	0	0	0
45–49	0	0	0	0	0	0	0
50	0	0	0	0	0	0	0
51	0	0	0	0	0	0	0
52	0	0	0	0	0	0	0
53	0	0	0	0	0	0	0
54	0	0	0	3	0	0	3
50–54	0	0	0	3	0	0	3
55	0	0	0	325	0	0	325
56	1	0	0	74	0	0	75
57	116	0	0	56	0	0	172
58	33	0	0	75	0	0	108
59	35	0	0	1 547	0	0	1 582
55–59	185	0	0	2 077	0	0	2 262
60	222	0	0	9 612	0	0	9 834
61	4 618	0	0	11 178	0	0	15 796
62	14 925	0	0	9 818	0	0	24 743
63	29 340	0	0	11 405	0	0	40 745
64	946	0	0	505	0	0	1 451
60–64	50 051	0	0	42 518	0	0	92 569
65	375	0	0	0	0	8 283	8 658
66	102	0	0	0	0	9	111
67	60	0	0	0	0	9	69
68	22	956	0	0	0	8	986
69	5	5	0	0	0	6	16
65–69	564	961	0	0	0	8 315	9 840
70	15	5	0	0	0	5	25
71	7	2	0	0	0	2	11
72	3	2	0	0	0	3	8
73	5	1	0	0	0	4	10
74	1	1	0	0	0	0	2
70–74	31	11	0	0	0	14	56
75	2	0	0	0	0	2	4
76	0	0	0	0	0	1	1
77	0	0	0	0	0	0	0
78	2	0	0	0	0	0	2
79	0	0	0	0	0	1	1
75–79	4	0	0	0	0	4	8
80	1	0	0	0	0	1	2
81	1	0	0	0	0	1	2
82	0	0	0	0	0	0	0
83	0	0	0	0	0	3	3
84	0	0	0	0	0	0	0
80–84	2	0	0	0	0	5	7
85	0	0	0	0	0	1	1
86	0	0	0	0	0	0	0
87	0	0	0	0	0	0	0
88	0	0	0	0	0	0	0
89	0	0	0	0	0	0	0
85–89	0	0	0	0	0	1	1
90+	0	0	0	0	0	0	0
Neudáno	0	0	0	0	0	0	0
Úhrn	50 837	972	0	44 598	0	8 339	104 746
Průměrný věk	63	68	0	61	0	65	62

Invalidní důchody									
Věk	Muži			Ženy			Celkem		
	IT	ID	IP	IT	ID	IP	IT	ID	IP
0–19	356	62	126	227	38	116	583	100	242
20–24	103	57	164	85	45	202	188	102	366
25–29	100	55	196	94	56	221	194	111	417
30–34	148	68	252	121	73	327	269	141	579
35–39	183	103	368	211	107	508	394	210	876
40–44	325	170	578	407	166	868	732	336	1 446
45–49	519	311	950	654	315	1 601	1 173	626	2 551
50	121	66	197	133	65	351	254	131	548
51	140	88	193	123	59	368	263	147	561
52	136	78	234	131	78	353	267	156	587
53	138	93	255	110	54	364	248	147	619
54	160	92	260	161	82	391	321	174	651
50–54	695	417	1 139	658	338	1 827	1 353	755	2 966
55	172	90	286	185	82	385	357	172	671
56	224	112	334	155	79	429	379	191	763
57	245	123	380	175	115	463	420	238	843
58	265	169	405	210	101	512	475	270	917
59	232	182	397	184	97	456	416	279	853
55–59	1 138	676	1 802	909	474	2 245	2 047	1 150	4 047
60	244	151	395	175	97	292	419	248	687
61	273	126	339	99	40	142	372	166	481
62	209	103	218	29	16	38	238	119	256
63	103	21	53	12	3	13	115	24	66
64	8	2	7	4	3	6	12	5	13
60–64	837	403	1 012	319	159	491	1 156	562	1 503
65	0	0	0	0	0	0	0	0	0
66	0	0	0	0	0	0	0	0	0
67	0	0	0	0	0	0	0	0	0
68	0	0	0	0	0	0	0	0	0
69	0	0	0	0	0	0	0	0	0
65–69	0	0	0	0	0	0	0	0	0
70	0	0	0	0	0	0	0	0	0
71	0	0	0	0	0	0	0	0	0
72	0	0	0	0	0	0	0	0	0
73	0	0	0	0	0	0	0	0	0
74	0	0	0	0	0	0	0	0	0
70–74	0	0	0	0	0	0	0	0	0
75	0	0	0	0	0	0	0	0	0
76	0	0	0	0	0	0	0	0	0
77	0	0	0	0	0	0	0	0	0
78	0	0	0	0	0	0	0	0	0
79	0	0	0	0	0	0	0	0	0
75–79	0	0	0	0	0	0	0	0	0
80	0	0	0	0	0	0	0	0	0
81	0	0	0	0	0	0	0	0	0
82	0	0	0	0	0	0	0	0	0
83	0	0	0	0	0	0	0	0	0
84	0	0	0	0	0	0	0	0	0
80–84	0	0	0	0	0	0	0	0	0
85	0	0	0	0	0	0	0	0	0
86	0	0	0	0	0	0	0	0	0
87	0	0	0	0	0	0	0	0	0
88	0	0	0	0	0	0	0	0	0
89	0	0	0	0	0	0	0	0	0
85–89	0	0	0	0	0	0	0	0	0
90+	0	0	0	0	0	0	0	0	0
Neudáno	0	0	0	0	0	0	0	0	0
Úhrn	4 404	2 322	6 587	3 685	1 771	8 406	8 089	4 093	14 993
Průměrný věk	48	50	50	47	48	48	48	49	49

Pozn.: Sloupec „IT“ (invalidní důchod 3. stupně) zahrnuje 360 (219 – muži, 141 – ženy) nově přiznaných invalidních důchodů z mládeži (IM).

Pozůstalostní důchody			
Věk	V-CELKEM	VM-CELKEM	D-CELKEM
0-19	0	0	3 652
20-24	3	1	846
25-29	15	5	36
30-34	70	15	0
35-39	116	37	0
40-44	253	81	0
45-49	525	151	0
50	117	34	0
51	124	36	0
52	138	33	0
53	159	48	0
54	168	50	0
50-54	706	201	0
55	268	52	0
56	223	64	0
57	248	60	0
58	282	88	0
59	305	67	0
55-59	1 326	331	0
60	794	175	0
61	369	89	0
62	409	90	0
63	427	103	0
64	546	124	0
60-64	2 545	581	0
65	589	190	0
66	699	187	0
67	709	205	0
68	785	226	0
69	853	298	0
65-69	3 635	1 106	0
70	907	289	0
71	935	304	0
72	927	323	0
73	1 030	328	0
74	1 114	374	0
70-74	4 913	1 618	0
75	1 194	420	0
76	990	400	0
77	936	337	0
78	960	360	0
79	848	349	0
75-79	4 928	1 866	0
80	796	322	0
81	706	341	0
82	615	329	0
83	517	274	0
84	465	233	0
80-84	3 099	1 499	0
85	367	223	0
86	296	219	0
87	269	163	0
88	204	161	0
89	163	127	0
85-89	1 299	893	0
90+	293	394	0
Neudáno	0	0	0
Úhrn	23 726	8 779	4 534
Průměrný věk	71	74	14

Česká republika			
Věk	Muži	Ženy	Celkem
0–19	544	381	4 577
20–24	325	335	1 506
25–29	356	386	778
30–34	483	591	1 074
35–39	691	942	1 633
40–44	1 154	1 694	2 848
45–49	1 931	3 095	5 026
50	418	666	1 084
51	457	674	1 131
52	481	700	1 181
53	534	687	1 221
54	565	802	1 367
50–54	2 455	3 529	5 984
55	925	920	1 845
56	809	886	1 695
57	979	1 002	1 981
58	965	1 175	2 140
59	914	2 588	3 502
55–59	4 592	6 571	11 163
60	3 148	9 009	12 157
61	4 498	12 775	17 273
62	7 679	18 176	25 855
63	35 139	6 341	41 480
64	1 385	766	2 151
60–64	51 849	47 067	98 916
65	4 829	4 608	9 437
66	258	739	997
67	253	730	983
68	890	1 107	1 997
69	310	857	1 167
65–69	6 540	8 041	14 581
70	301	920	1 221
71	314	936	1 250
72	328	930	1 258
73	333	1 035	1 368
74	375	1 115	1 490
70–74	1 651	4 936	6 587
75	421	1 197	1 618
76	401	990	1 391
77	337	936	1 273
78	361	961	1 322
79	350	848	1 198
75–79	1 870	4 932	6 802
80	322	798	1 120
81	343	706	1 049
82	329	615	944
83	275	519	794
84	233	465	698
80–84	1 502	3 103	4 605
85	223	368	591
86	219	296	515
87	163	269	432
88	161	204	365
89	127	163	290
85–89	893	1 300	2 193
90+	394	293	687
Neudáno	0	0	0
Úhrn	77 230	87 196	168 960
Průměrný věk	62	62	61

Pozn.: Sloupec „Celkem“ zahrnuje 4 534 sirotčích důchodů, sloupce „Muži“ a „Ženy“ uvedeny bez sirotčích důchodů.

8.2 Přehled o počtu nově přiznaných důchodů podle výše důchodu

Starobní důchody – muži							
Měsíční výše	S	SRN	SD	ST	SR	SI	Celkem
1–4 999	117	88	0	37	0	35	277
5 000–5 499	22	56	0	6	0	36	120
5 500–5 999	20	53	0	8	0	28	109
6 000–6 499	23	49	0	8	0	16	96
6 500–6 999	19	55	0	12	0	21	107
7 000–7 499	29	45	0	24	0	63	161
7 500–7 999	26	54	0	38	0	127	245
8 000–8 499	24	51	0	36	0	71	182
8 500–8 999	28	37	0	30	0	112	207
9 000–9 499	48	29	0	71	0	154	302
9 500–9 999	34	32	0	100	0	102	268
10 000–10 499	43	23	0	132	0	113	311
10 500–10 999	46	21	0	149	0	82	298
11 000–11 499	53	13	0	208	0	83	357
11 500–11 999	80	11	0	243	0	84	418
12 000–12 199	23	5	0	112	0	37	177
12 200–12 399	32	8	0	121	0	42	203
12 400–12 599	27	2	0	120	0	50	199
12 600–12 799	37	0	0	147	0	31	215
12 800–12 999	41	0	0	153	0	41	235
13 000–13 199	40	4	0	158	0	79	281
13 200–13 399	50	2	0	169	0	167	388
13 400–13 599	51	2	0	181	0	58	292
13 600–13 799	77	1	0	171	0	76	325
13 800–13 999	64	0	0	214	0	66	344
14 000–14 199	80	0	0	201	0	98	379
14 200–14 399	83	1	0	224	0	81	389
14 400–14 599	94	2	0	225	0	83	404
14 600–14 799	106	1	0	216	0	111	434
14 800–14 999	105	2	0	250	0	57	414
15 000–15 199	110	0	0	272	0	79	461
15 200–15 399	111	2	0	262	0	54	429
15 400–15 599	143	0	0	288	0	68	499
15 600–15 799	167	1	0	333	0	60	561
15 800–15 999	159	1	0	297	0	69	526
16 000–16 199	208	0	0	313	0	60	581
16 200–16 399	215	0	0	341	0	66	622
16 400–16 599	232	0	0	328	0	70	630
16 600–16 799	217	0	0	346	0	75	638
16 800–16 999	239	0	0	405	0	74	718
17 000–17 499	794	0	0	1 048	0	160	2 002
17 500–17 999	867	0	0	1 133	0	198	2 198
18 000–18 499	961	0	0	1 234	0	168	2 363
18 500–18 999	1 159	0	0	1 290	0	154	2 603
19 000–19 499	1 251	0	0	1 240	0	143	2 634
19 500–19 999	1 347	0	0	1 261	0	138	2 746
20 000–20 499	1 484	0	0	1 238	0	109	2 831
20 500–20 999	1 576	0	0	1 273	0	74	2 923
21 000–21 499	1 510	0	0	1 054	0	72	2 636
21 500–21 999	1 402	0	0	933	0	67	2 402
22 000–22 499	1 321	0	0	922	0	46	2 289
22 500–22 999	1 183	0	0	775	0	50	2 008
23 000–23 499	1 014	1	0	765	0	21	1 801
23 500–23 999	848	0	0	560	0	19	1 427
24 000–24 499	725	0	0	458	0	12	1 195
24 500+	4 857	0	0	2 351	0	70	7 278
Neudáno	0	0	0	0	0	0	0
Úhrn	25 622	652	0	24 484	0	4 380	55 138
Průměrná výše	21 541	7 501	0	19 353	0	14 915	19 877

Starobní důchody – ženy							
Měsíční výše	S	SRN	SD	ST	SR	SI	Celkem
1–4 999	123	144	0	53	0	149	469
5 000–5 499	15	27	0	9	0	74	125
5 500–5 999	17	40	0	6	0	39	102
6 000–6 499	17	29	0	15	0	21	82
6 500–6 999	24	30	0	14	0	27	95
7 000–7 499	35	12	0	39	0	65	151
7 500–7 999	53	6	0	50	0	109	218
8 000–8 499	42	9	0	78	0	91	220
8 500–8 999	55	4	0	103	0	181	343
9 000–9 499	62	6	0	125	0	162	355
9 500–9 999	93	4	0	141	0	115	353
10 000–10 499	101	1	0	190	0	63	355
10 500–10 999	108	0	0	218	0	43	369
11 000–11 499	120	2	0	243	0	53	418
11 500–11 999	155	2	0	344	0	88	589
12 000–12 199	54	0	0	122	0	44	220
12 200–12 399	54	0	0	187	0	47	288
12 400–12 599	56	0	0	146	0	64	266
12 600–12 799	84	2	0	192	0	62	340
12 800–12 999	74	0	0	213	0	51	338
13 000–13 199	78	0	0	243	0	103	424
13 200–13 399	84	0	0	232	0	132	448
13 400–13 599	75	1	0	300	0	61	437
13 600–13 799	90	1	0	282	0	85	458
13 800–13 999	96	0	0	321	0	86	503
14 000–14 199	106	0	0	388	0	109	603
14 200–14 399	140	0	0	355	0	95	590
14 400–14 599	127	0	0	382	0	88	597
14 600–14 799	149	0	0	402	0	93	644
14 800–14 999	143	0	0	456	0	73	672
15 000–15 199	171	0	0	441	0	75	687
15 200–15 399	165	0	0	472	0	59	696
15 400–15 599	215	0	0	454	0	84	753
15 600–15 799	258	0	0	486	0	90	834
15 800–15 999	274	0	0	500	0	62	836
16 000–16 199	303	0	0	476	0	95	874
16 200–16 399	372	0	0	507	0	79	958
16 400–16 599	376	0	0	553	0	70	999
16 600–16 799	437	0	0	557	0	81	1 075
16 800–16 999	497	0	0	575	0	79	1 151
17 000–17 499	1 323	0	0	1 282	0	161	2 766
17 500–17 999	1 451	0	0	1 182	0	133	2 766
18 000–18 499	1 647	0	0	1 040	0	101	2 788
18 500–18 999	1 688	0	0	924	0	73	2 685
19 000–19 499	1 579	0	0	802	0	78	2 459
19 500–19 999	1 617	0	0	713	0	51	2 381
20 000–20 499	1 524	0	0	554	0	37	2 115
20 500–20 999	1 485	0	0	511	0	16	2 012
21 000–21 499	1 265	0	0	434	0	17	1 716
21 500–21 999	1 164	0	0	313	0	6	1 483
22 000–22 499	978	0	0	269	0	5	1 252
22 500–22 999	788	0	0	239	0	7	1 034
23 000–23 499	611	0	0	172	0	9	792
23 500–23 999	477	0	0	153	0	2	632
24 000–24 499	369	0	0	134	0	3	506
24 500+	1 751	0	0	522	0	13	2 286
Neudáno	0	0	0	0	0	0	0
Úhrn	25 215	320	0	20 114	0	3 959	49 608
Průměrná výše	19 367	5 457	0	16 822	0	13 219	17 755

Starobní důchody – celkem							
Měsíční výše	S	SRN	SD	ST	SR	SI	Celkem
1–4 999	240	232	0	90	0	184	746
5 000–5 499	37	83	0	15	0	110	245
5 500–5 999	37	93	0	14	0	67	211
6 000–6 499	40	78	0	23	0	37	178
6 500–6 999	43	85	0	26	0	48	202
7 000–7 499	64	57	0	63	0	128	312
7 500–7 999	79	60	0	88	0	236	463
8 000–8 499	66	60	0	114	0	162	402
8 500–8 999	83	41	0	133	0	293	550
9 000–9 499	110	35	0	196	0	316	657
9 500–9 999	127	36	0	241	0	217	621
10 000–10 499	144	24	0	322	0	176	666
10 500–10 999	154	21	0	367	0	125	667
11 000–11 499	173	15	0	451	0	136	775
11 500–11 999	235	13	0	587	0	172	1 007
12 000–12 199	77	5	0	234	0	81	397
12 200–12 399	86	8	0	308	0	89	491
12 400–12 599	83	2	0	266	0	114	465
12 600–12 799	121	2	0	339	0	93	555
12 800–12 999	115	0	0	366	0	92	573
13 000–13 199	118	4	0	401	0	182	705
13 200–13 399	134	2	0	401	0	299	836
13 400–13 599	126	3	0	481	0	119	729
13 600–13 799	167	2	0	453	0	161	783
13 800–13 999	160	0	0	535	0	152	847
14 000–14 199	186	0	0	589	0	207	982
14 200–14 399	223	1	0	579	0	176	979
14 400–14 599	221	2	0	607	0	171	1 001
14 600–14 799	255	1	0	618	0	204	1 078
14 800–14 999	248	2	0	706	0	130	1 086
15 000–15 199	281	0	0	713	0	154	1 148
15 200–15 399	276	2	0	734	0	113	1 125
15 400–15 599	358	0	0	742	0	152	1 252
15 600–15 799	425	1	0	819	0	150	1 395
15 800–15 999	433	1	0	797	0	131	1 362
16 000–16 199	511	0	0	789	0	155	1 455
16 200–16 399	587	0	0	848	0	145	1 580
16 400–16 599	608	0	0	881	0	140	1 629
16 600–16 799	654	0	0	903	0	156	1 713
16 800–16 999	736	0	0	980	0	153	1 869
17 000–17 499	2 117	0	0	2 330	0	321	4 768
17 500–17 999	2 318	0	0	2 315	0	331	4 964
18 000–18 499	2 608	0	0	2 274	0	269	5 151
18 500–18 999	2 847	0	0	2 214	0	227	5 288
19 000–19 499	2 830	0	0	2 042	0	221	5 093
19 500–19 999	2 964	0	0	1 974	0	189	5 127
20 000–20 499	3 008	0	0	1 792	0	146	4 946
20 500–20 999	3 061	0	0	1 784	0	90	4 935
21 000–21 499	2 775	0	0	1 488	0	89	4 352
21 500–21 999	2 566	0	0	1 246	0	73	3 885
22 000–22 499	2 299	0	0	1 191	0	51	3 541
22 500–22 999	1 971	0	0	1 014	0	57	3 042
23 000–23 499	1 625	1	0	937	0	30	2 593
23 500–23 999	1 325	0	0	713	0	21	2 059
24 000–24 499	1 094	0	0	592	0	15	1 701
24 500+	6 608	0	0	2 873	0	83	9 564
Neudáno	0	0	0	0	0	0	0
Úhrn	50 837	972	0	44 598	0	8 339	104 746
Průměrná výše	20 463	6 828	0	18 212	0	14 110	18 872

Invalidní důchody									
Měsíční výše	Muži			Ženy			Celkem		
	IT	ID	IP	IT	ID	IP	IT	ID	IP
1-4 999	79	100	333	79	97	602	158	197	935
5 000-5 499	32	32	90	44	22	168	76	54	258
5 500-5 999	37	23	65	33	27	149	70	50	214
6 000-6 499	34	16	73	20	18	116	54	34	189
6 500-6 999	23	10	50	24	15	100	47	25	150
7 000-7 499	27	12	196	22	14	332	49	26	528
7 500-7 999	20	7	900	14	11	1 339	34	18	2 239
8 000-8 499	18	9	792	22	12	1 271	40	21	2 063
8 500-8 999	12	13	821	17	17	1 449	29	30	2 270
9 000-9 499	11	125	926	19	145	1 335	30	270	2 261
9 500-9 999	19	238	970	20	168	817	39	406	1 787
10 000-10 499	19	210	660	10	207	420	29	417	1 080
10 500-10 999	14	139	366	19	179	177	33	318	543
11 000-11 499	10	189	159	24	208	62	34	397	221
11 500-11 999	8	237	87	15	182	31	23	419	118
12 000-12 199	3	79	19	9	68	3	12	147	22
12 200-12 399	10	93	19	3	61	5	13	154	24
12 400-12 599	3	93	8	2	48	8	5	141	16
12 600-12 799	5	75	9	8	48	1	13	123	10
12 800-12 999	3	90	8	1	46	4	4	136	12
13 000-13 199	4	75	6	4	29	2	8	104	8
13 200-13 399	2	53	5	1	23	6	3	76	11
13 400-13 599	7	60	4	4	22	1	11	82	5
13 600-13 799	7	46	1	5	15	1	12	61	2
13 800-13 999	2	58	2	6	12	0	8	70	2
14 000-14 199	104	29	1	103	15	1	207	44	2
14 200-14 399	6	35	2	11	15	1	17	50	3
14 400-14 599	13	28	1	11	13	1	24	41	2
14 600-14 799	11	22	2	9	9	0	20	31	2
14 800-14 999	212	26	1	176	4	0	388	30	1
15 000-15 199	14	16	2	16	5	1	30	21	3
15 200-15 399	16	15	2	19	3	0	35	18	2
15 400-15 599	386	6	1	291	3	0	677	9	1
15 600-15 799	23	6	1	31	0	0	54	6	1
15 800-15 999	24	4	0	35	1	0	59	5	0
16 000-16 199	33	5	0	27	0	0	60	5	0
16 200-16 399	259	6	1	227	1	1	486	7	2
16 400-16 599	42	2	1	42	0	0	84	2	1
16 600-16 799	39	1	0	43	2	0	82	3	0
16 800-16 999	37	4	0	52	1	0	89	5	0
17 000-17 499	107	9	0	174	1	0	281	10	0
17 500-17 999	136	2	2	203	0	2	339	2	4
18 000-18 499	168	4	1	214	1	0	382	5	1
18 500-18 999	179	5	0	198	1	0	377	6	0
19 000-19 499	178	2	0	193	0	0	371	2	0
19 500-19 999	223	2	0	226	0	0	449	2	0
20 000-20 499	201	3	0	192	0	0	393	3	0
20 500-20 999	214	1	0	150	1	0	364	2	0
21 000-21 499	197	3	0	115	1	0	312	4	0
21 500-21 999	190	1	0	102	0	0	292	1	0
22 000-22 499	173	0	0	83	0	0	256	0	0
22 500-22 999	151	1	0	76	0	0	227	1	0
23 000-23 499	125	0	0	54	0	0	179	0	0
23 500-23 999	102	0	0	37	0	0	139	0	0
24 000-24 499	88	0	0	40	0	0	128	0	0
24 500+	344	2	0	110	0	0	454	2	0
Neudáno	0	0	0	0	0	0	0	0	0
Úhrn	4 404	2 322	6 587	3 685	1 771	8 406	8 089	4 093	14 993
Průměrná výše	18 537	11 337	8 814	17 399	10 588	8 308	18 018	11 013	8 530

Pozn.: Sloupec „IT“ (invalidní důchod třetího stupně) zahrnuje 360 (219 – muži, 141 – ženy) nově přiznaných invalidních důchodů z mládí (IM).

Pozůstalostní důchody			
Měsíční výše	V-CELKEM	VM-CELKEM	D-CELKEM
1-4 999	17 836	7 578	406
5 000-5 499	511	63	145
5 500-5 999	146	39	91
6 000-6 499	82	23	89
6 500-6 999	53	27	71
7 000-7 499	50	22	70
7 500-7 999	60	21	121
8 000-8 499	67	33	369
8 500-8 999	123	59	589
9 000-9 499	240	96	349
9 500-9 999	290	92	464
10 000-10 499	350	125	434
10 500-10 999	393	110	408
11 000-11 499	494	111	309
11 500-11 999	542	117	207
12 000-12 199	217	34	43
12 200-12 399	206	32	61
12 400-12 599	211	27	25
12 600-12 799	197	22	21
12 800-12 999	166	26	34
13 000-13 199	169	19	33
13 200-13 399	179	16	25
13 400-13 599	193	18	16
13 600-13 799	104	12	12
13 800-13 999	102	9	6
14 000-14 199	70	3	21
14 200-14 399	77	8	9
14 400-14 599	56	7	6
14 600-14 799	43	3	10
14 800-14 999	39	4	7
15 000-15 199	48	3	7
15 200-15 399	24	2	5
15 400-15 599	28	5	2
15 600-15 799	16	2	4
15 800-15 999	21	1	3
16 000-16 199	15	0	5
16 200-16 399	24	0	4
16 400-16 599	23	1	5
16 600-16 799	15	0	5
16 800-16 999	13	0	9
17 000-17 499	37	2	8
17 500-17 999	25	0	8
18 000-18 499	33	0	0
18 500-18 999	14	1	6
19 000-19 499	19	1	3
19 500-19 999	14	1	2
20 000-20 499	14	1	0
20 500-20 999	15	0	2
21 000-21 499	10	2	2
21 500-21 999	3	0	2
22 000-22 499	8	0	0
22 500-22 999	10	0	1
23 000-23 499	2	0	0
23 500-23 999	9	0	0
24 000-24 499	2	0	0
24 500+	18	1	0
Neudáno	0	0	0
Úhrn	23 726	8 779	4 534
Průměrná výše	5 512	3 861	9 242

Česká republika			
Měsíční výše	Muži	Ženy	Celkem
1–4 999	8 367	19 083	27 856
5 000–5 499	337	870	1 352
5 500–5 999	273	457	821
6 000–6 499	242	318	649
6 500–6 999	217	287	575
7 000–7 499	418	569	1 057
7 500–7 999	1 193	1 642	2 956
8 000–8 499	1 034	1 592	2 995
8 500–8 999	1 112	1 949	3 650
9 000–9 499	1 460	2 094	3 903
9 500–9 999	1 587	1 648	3 699
10 000–10 499	1 325	1 342	3 101
10 500–10 999	927	1 137	2 472
11 000–11 499	826	1 206	2 341
11 500–11 999	867	1 359	2 433
12 000–12 199	312	517	872
12 200–12 399	357	563	981
12 400–12 599	330	535	890
12 600–12 799	326	594	941
12 800–12 999	362	555	951
13 000–13 199	385	628	1 046
13 200–13 399	464	657	1 146
13 400–13 599	381	657	1 054
13 600–13 799	391	583	986
13 800–13 999	415	623	1 044
14 000–14 199	516	792	1 329
14 200–14 399	440	694	1 143
14 400–14 599	453	678	1 137
14 600–14 799	472	705	1 187
14 800–14 999	657	891	1 555
15 000–15 199	496	757	1 260
15 200–15 399	464	742	1 211
15 400–15 599	897	1 075	1 974
15 600–15 799	593	881	1 478
15 800–15 999	555	893	1 451
16 000–16 199	619	916	1 540
16 200–16 399	888	1 211	2 103
16 400–16 599	676	1 064	1 745
16 600–16 799	678	1 135	1 818
16 800–16 999	759	1 217	1 985
17 000–17 499	2 120	2 978	5 106
17 500–17 999	2 338	2 996	5 342
18 000–18 499	2 536	3 036	5 572
18 500–18 999	2 788	2 898	5 692
19 000–19 499	2 815	2 671	5 489
19 500–19 999	2 972	2 621	5 595
20 000–20 499	3 036	2 321	5 357
20 500–20 999	3 138	2 178	5 318
21 000–21 499	2 838	1 842	4 682
21 500–21 999	2 593	1 588	4 183
22 000–22 499	2 462	1 343	3 805
22 500–22 999	2 160	1 120	3 281
23 000–23 499	1 926	848	2 774
23 500–23 999	1 529	678	2 207
24 000–24 499	1 283	548	1 831
24 500+	7 625	2 414	10 039
Neudáno	0	0	0
Úhrn	77 230	87 196	168 960
Průměrná výše	16 780	13 352	14 809

Pozn.: Sloupec „Celkem“ zahrnuje 4 534 sirotčích důchodů, sloupce „Muži“ a „Ženy“ uvedeny bez sirotčích důchodů.

8.3 Přehled o počtu nově přiznaných důchodů podle osobního vyměřovacího základu

Starobní důchody – muži							
OVZ	S	SRN	SD	ST	SR	SI	Celkem
1–1 999	1	24	0	0	0	301	326
2 000–2 999	3	30	0	0	0	168	201
3 000–3 999	4	48	0	1	0	137	190
4 000–4 999	5	49	0	1	0	100	155
5 000–5 999	12	56	0	2	0	60	130
6 000–6 999	14	56	0	9	0	66	145
7 000–7 999	23	52	0	6	0	81	162
8 000–8 999	28	59	0	11	0	97	195
9 000–9 999	32	52	0	28	0	87	199
10 000–10 999	34	48	0	43	0	114	239
11 000–11 999	76	38	0	60	0	137	311
12 000–12 999	111	34	0	147	0	134	426
13 000–13 999	124	20	0	176	0	144	464
14 000–14 999	184	20	0	244	0	131	579
15 000–15 999	260	10	0	330	0	145	745
16 000–16 999	309	5	0	333	0	145	792
17 000–17 999	314	9	0	361	0	129	813
18 000–18 999	341	6	0	386	0	132	865
19 000–19 999	353	2	0	367	0	121	843
20 000–20 999	363	5	0	383	0	128	879
21 000–21 999	392	1	0	385	0	137	915
22 000–22 999	396	1	0	411	0	110	918
23 000–23 999	414	4	0	424	0	172	1 014
24 000–24 999	378	0	0	458	0	118	954
25 000–25 999	395	0	0	439	0	168	1 002
26 000–26 999	383	2	0	478	0	106	969
27 000–27 999	408	3	0	501	0	112	1 024
28 000–28 999	453	2	0	552	0	125	1 132
29 000–29 999	444	1	0	615	0	118	1 178
30 000–30 999	458	0	0	603	0	65	1 126
31 000–31 999	534	3	0	647	0	43	1 227
32 000–32 999	586	0	0	747	0	88	1 421
33 000–33 999	632	1	0	805	0	46	1 484
34 000–34 999	642	1	0	835	0	86	1 564
35 000–35 999	627	1	0	831	0	53	1 512
36 000–36 999	687	2	0	817	0	34	1 540
37 000–37 999	713	0	0	829	0	28	1 570
38 000–38 999	861	0	0	867	0	26	1 754
39 000–39 999	782	3	0	818	0	14	1 617
40 000–40 999	720	0	0	721	0	12	1 453
41 000–41 999	650	0	0	664	0	15	1 329
42 000–42 999	650	0	0	638	0	11	1 299
43 000–43 999	665	0	0	627	0	11	1 303
44 000–44 999	559	0	0	519	0	8	1 086
45 000–45 999	563	0	0	471	0	11	1 045
46 000+	9 037	4	0	5 893	0	83	15 017
Neudáno	2	0	0	1	0	23	26
Úhrn	25 622	652	0	24 484	0	4 380	55 138
Průměrný OVZ	44 882	9 441	0	39 261	0	18 553	39 876

Starobní důchody – ženy							
OVZ	S	SRN	SD	ST	SR	SI	Celkem
1–1 999	3	62	0	0	0	487	552
2 000–2 999	3	42	0	2	0	219	266
3 000–3 999	16	42	0	1	0	106	165
4 000–4 999	15	34	0	2	0	86	137
5 000–5 999	21	37	0	7	0	73	138
6 000–6 999	59	22	0	18	0	104	203
7 000–7 999	61	27	0	59	0	135	282
8 000–8 999	106	10	0	81	0	145	342
9 000–9 999	166	12	0	128	0	114	420
10 000–10 999	193	7	0	197	0	164	561
11 000–11 999	222	6	0	233	0	173	634
12 000–12 999	250	5	0	231	0	176	662
13 000–13 999	257	3	0	314	0	165	739
14 000–14 999	287	0	0	341	0	171	799
15 000–15 999	326	2	0	432	0	150	910
16 000–16 999	390	1	0	535	0	156	1 082
17 000–17 999	447	2	0	637	0	147	1 233
18 000–18 999	584	1	0	723	0	132	1 440
19 000–19 999	576	0	0	795	0	113	1 484
20 000–20 999	667	1	0	885	0	106	1 659
21 000–21 999	752	0	0	905	0	126	1 783
22 000–22 999	756	0	0	957	0	53	1 766
23 000–23 999	750	0	0	994	0	123	1 867
24 000–24 999	779	0	0	879	0	74	1 732
25 000–25 999	745	1	0	855	0	124	1 725
26 000–26 999	788	0	0	816	0	57	1 661
27 000–27 999	746	0	0	694	0	44	1 484
28 000–28 999	685	0	0	685	0	37	1 407
29 000–29 999	658	0	0	681	0	29	1 368
30 000–30 999	734	0	0	641	0	21	1 396
31 000–31 999	648	0	0	556	0	9	1 213
32 000–32 999	692	0	0	500	0	22	1 214
33 000–33 999	758	0	0	513	0	7	1 278
34 000–34 999	730	0	0	460	0	20	1 210
35 000–35 999	687	0	0	390	0	25	1 102
36 000–36 999	644	0	0	367	0	1	1 012
37 000–37 999	589	0	0	310	0	3	902
38 000–38 999	984	1	0	437	0	9	1 431
39 000–39 999	746	0	0	383	0	3	1 132
40 000–40 999	523	0	0	252	0	2	777
41 000–41 999	561	1	0	248	0	3	813
42 000–42 999	571	0	0	225	0	1	797
43 000–43 999	519	1	0	193	0	0	713
44 000–44 999	496	0	0	175	0	1	672
45 000–45 999	386	0	0	129	0	0	515
46 000+	3 638	0	0	1 247	0	13	4 898
Neudáno	1	0	0	1	0	30	32
Úhrn	25 215	320	0	20 114	0	3 959	49 608
Průměrný OVZ	33 692	5 408	0	28 167	0	13 367	29 647

Starobní důchody – celkem							
OVZ	S	SRN	SD	ST	SR	SI	Celkem
1–1 999	4	86	0	0	0	788	878
2 000–2 999	6	72	0	2	0	387	467
3 000–3 999	20	90	0	2	0	243	355
4 000–4 999	20	83	0	3	0	186	292
5 000–5 999	33	93	0	9	0	133	268
6 000–6 999	73	78	0	27	0	170	348
7 000–7 999	84	79	0	65	0	216	444
8 000–8 999	134	69	0	92	0	242	537
9 000–9 999	198	64	0	156	0	201	619
10 000–10 999	227	55	0	240	0	278	800
11 000–11 999	298	44	0	293	0	310	945
12 000–12 999	361	39	0	378	0	310	1 088
13 000–13 999	381	23	0	490	0	309	1 203
14 000–14 999	471	20	0	585	0	302	1 378
15 000–15 999	586	12	0	762	0	295	1 655
16 000–16 999	699	6	0	868	0	301	1 874
17 000–17 999	761	11	0	998	0	276	2 046
18 000–18 999	925	7	0	1 109	0	264	2 305
19 000–19 999	929	2	0	1 162	0	234	2 327
20 000–20 999	1 030	6	0	1 268	0	234	2 538
21 000–21 999	1 144	1	0	1 290	0	263	2 698
22 000–22 999	1 152	1	0	1 368	0	163	2 684
23 000–23 999	1 164	4	0	1 418	0	295	2 881
24 000–24 999	1 157	0	0	1 337	0	192	2 686
25 000–25 999	1 140	1	0	1 294	0	292	2 727
26 000–26 999	1 171	2	0	1 294	0	163	2 630
27 000–27 999	1 154	3	0	1 195	0	156	2 508
28 000–28 999	1 138	2	0	1 237	0	162	2 539
29 000–29 999	1 102	1	0	1 296	0	147	2 546
30 000–30 999	1 192	0	0	1 244	0	86	2 522
31 000–31 999	1 182	3	0	1 203	0	52	2 440
32 000–32 999	1 278	0	0	1 247	0	110	2 635
33 000–33 999	1 390	1	0	1 318	0	53	2 762
34 000–34 999	1 372	1	0	1 295	0	106	2 774
35 000–35 999	1 314	1	0	1 221	0	78	2 614
36 000–36 999	1 331	2	0	1 184	0	35	2 552
37 000–37 999	1 302	0	0	1 139	0	31	2 472
38 000–38 999	1 845	1	0	1 304	0	35	3 185
39 000–39 999	1 528	3	0	1 201	0	17	2 749
40 000–40 999	1 243	0	0	973	0	14	2 230
41 000–41 999	1 211	1	0	912	0	18	2 142
42 000–42 999	1 221	0	0	863	0	12	2 096
43 000–43 999	1 184	1	0	820	0	11	2 016
44 000–44 999	1 055	0	0	694	0	9	1 758
45 000–45 999	949	0	0	600	0	11	1 560
46 000+	12 675	4	0	7 140	0	96	19 915
Neudáno	3	0	0	2	0	53	58
Úhrn	50 837	972	0	44 598	0	8 339	104 746
Průměrný OVZ	39 332	8 113	0	34 257	0	16 091	35 031

Invalidní důchody									
OVZ	Muži			Ženy			Celkem		
	IT	ID	IP	IT	ID	IP	IT	ID	IP
1–1 999	24	13	41	39	33	134	63	46	175
2 000–2 999	24	21	40	35	17	62	59	38	102
3 000–3 999	29	13	44	28	12	99	57	25	143
4 000–4 999	33	18	52	38	20	97	71	38	149
5 000–5 999	31	20	41	31	15	80	62	35	121
6 000–6 999	29	15	46	28	16	90	57	31	136
7 000–7 999	38	20	32	36	21	83	74	41	115
8 000–8 999	23	18	38	23	19	90	46	37	128
9 000–9 999	20	14	41	38	14	74	58	28	115
10 000–10 999	32	7	32	35	13	98	67	20	130
11 000–11 999	31	10	56	29	10	77	60	20	133
12 000–12 999	29	13	46	30	15	66	59	28	112
13 000–13 999	25	13	45	40	14	68	65	27	113
14 000–14 999	34	11	72	46	31	133	80	42	205
15 000–15 999	39	23	91	48	37	182	87	60	273
16 000–16 999	48	36	102	110	50	253	158	86	355
17 000–17 999	64	29	112	102	58	282	166	87	394
18 000–18 999	40	51	121	126	63	300	166	114	421
19 000–19 999	77	50	119	143	65	332	220	115	451
20 000–20 999	73	47	134	145	63	354	218	110	488
21 000–21 999	90	50	143	132	78	332	222	128	475
22 000–22 999	86	42	147	131	71	315	217	113	462
23 000–23 999	102	62	151	138	67	314	240	129	465
24 000–24 999	89	53	155	131	55	301	220	108	456
25 000–25 999	87	54	171	96	57	276	183	111	447
26 000–26 999	102	43	161	107	46	264	209	89	425
27 000–27 999	128	56	199	88	51	223	216	107	422
28 000–28 999	113	61	190	97	44	191	210	105	381
29 000–29 999	131	74	181	92	39	195	223	113	376
30 000–30 999	115	66	169	83	37	159	198	103	328
31 000–31 999	101	62	190	57	36	157	158	98	347
32 000–32 999	125	60	187	67	31	157	192	91	344
33 000–33 999	137	51	187	61	24	146	198	75	333
34 000–34 999	127	58	177	53	21	135	180	79	312
35 000–35 999	107	61	189	42	25	104	149	86	293
36 000–36 999	113	50	151	44	19	78	157	69	229
37 000–37 999	92	63	159	44	22	93	136	85	252
38 000–38 999	927	409	1 079	723	309	1 441	1 650	718	2 520
39 000–39 999	79	38	154	50	20	78	129	58	232
40 000–40 999	68	45	115	33	14	66	101	59	181
41 000–41 999	64	38	109	33	12	54	97	50	163
42 000–42 999	82	46	105	23	12	46	105	58	151
43 000–43 999	55	31	84	23	11	45	78	42	129
44 000–44 999	51	22	66	17	6	35	68	28	101
45 000–45 999	49	23	70	16	7	29	65	30	99
46 000+	436	255	583	141	59	190	577	314	773
Neudáno	5	7	10	13	12	28	18	19	38
Úhrn	4 404	2 322	6 587	3 685	1 771	8 406	8 089	4 093	14 993
Průměrný OVZ	32 918	32 723	31 779	27 428	26 435	25 919	30 417	30 002	28 494

Pozn.: Sloupec „IT“ (invalidní důchod 3. stupně) zahrnuje 360 (219 – muži, 141 – ženy) nově přiznaných invalidních důchodů z mládeži (IM).

9 ZANIKLÉ DŮCHODY V ROCE 2022

9.1 Přehled o počtu zaniklých důchodů podle druhu zániku

Starobní důchody – muži							
Druh zániku	S	SRN	SD	ST	SR	SI	Celkem
01Z	31 761	271	74	11 298	5	4 196	47 605
02Z	0	0	0	0	0	0	0
03Z	0	0	0	0	0	0	0
04Z	0	0	0	0	0	0	0
05Z	0	0	0	0	0	0	0
06Z + 20Z	0	0	0	0	0	0	0
08Z	10	1	2	13	0	46	72
09Z	89	6	0	20	0	9	124
10Z	5	0	0	23	0	0	28
12Z	1	0	0	4	0	0	5
13Z	0	0	0	0	0	0	0
Úhrn	31 866	278	76	11 358	5	4 251	47 834

Starobní důchody – ženy							
Druh zániku	S	SRN	SD	ST	SR	SI	Celkem
01Z	40 995	272	51	6 807	322	4 333	52 780
02Z	0	0	0	0	0	0	0
03Z	0	0	0	0	0	0	0
04Z	0	0	0	0	0	0	0
05Z	0	0	0	0	0	0	0
06Z + 20Z	0	0	0	0	0	0	0
08Z	21	0	2	10	0	41	74
09Z	122	4	0	22	2	6	156
10Z	4	0	0	19	0	2	25
12Z	2	0	0	3	0	0	5
13Z	0	0	0	0	0	0	0
Úhrn	41 144	276	53	6 861	324	4 382	53 040

Starobní důchody – celkem							
Druh zániku	S	SRN	SD	ST	SR	SI	Celkem
01Z	72 756	543	125	18 105	327	8 529	100 385
02Z	0	0	0	0	0	0	0
03Z	0	0	0	0	0	0	0
04Z	0	0	0	0	0	0	0
05Z	0	0	0	0	0	0	0
06Z + 20Z	0	0	0	0	0	0	0
08Z	31	1	4	23	0	87	146
09Z	211	10	0	42	2	15	280
10Z	9	0	0	42	0	2	53
12Z	3	0	0	7	0	0	10
13Z	0	0	0	0	0	0	0
Úhrn	73 010	554	129	18 219	329	8 633	100 874

Invalidní důchody									
Druh zániku	Muži			Ženy			Celkem		
	IT	ID	IP	IT	ID	IP	IT	ID	IP
01Z	3 195	526	690	2 024	235	327	5 219	761	1 017
02Z	3 222	386	724	2 920	345	651	6 142	731	1 375
03Z	0	0	0	0	0	0	0	0	0
04Z	170	123	934	217	134	1 312	387	257	2 246
05Z	0	0	0	0	0	0	0	0	0
06Z + 20Z	0	0	0	0	0	0	0	0	0
08Z	1 512	2 045	3 882	1 233	1 634	4 113	2 745	3 679	7 995
09Z	9	7	17	12	6	15	21	13	32
10Z	8	5	7	1	1	4	9	6	11
12Z	0	0	0	0	0	0	0	0	0
13Z	0	0	0	0	0	0	0	0	0
Úhrn	8 116	3 092	6 254	6 407	2 355	6 422	14 523	5 447	12 676

Pozn.: Sloupec „IT“ (invalidní důchod 3. stupně) zahrnuje 781 (436 – muži, 345 – ženy) zaniklých invalidních důchodů z mládí (IM). Od dubna 2014 se do druhu zániku „08Z“ nenačítají zániky z důvodu změny stupně invalidního důchodu.

Pozůstalostní důchody			
Druh zániku	V	VM	D
01Z	33 539	9 529	0
02Z	0	0	0
03Z	1 835	491	0
04Z	3	2	0
05Z	2 695	537	0
06Z + 20Z	0	0	7 298
08Z	27	7	0
09Z	33	8	0
10Z	1	0	0
12Z	0	0	0
13Z	46	50	0
Úhrn	38 179	10 624	7 298

Důchody celkem			
Druh zániku	Muži	Ženy	Celkem
01Z	61 545	88 905	150 450
02Z	4 332	3 916	8 248
03Z	491	1 835	2 326
04Z	1 229	1 666	2 895
05Z	537	2 695	3 232
06Z + 20Z	0	0	7 298
08Z	7 518	7 081	14 599
09Z	165	222	387
10Z	48	32	80
12Z	5	5	10
13Z	50	46	96
Úhrn	75 920	106 403	189 621

Pozn.: Sloupec „Celkem“ zahrnuje 7 298 zaniklých sirotčích důchodů, sloupce „Muži“ a „Ženy“ uvedeny bez sirotčích důchodů.

10 INVALIDITA

10.1 Přehled o počtu nově přiznaných invalidních důchodů podle věku a skupin diagnóz WHO

Invalidní důchody 3. stupně – muži												
Skupiny diagnóz dle WHO	0–19	20–24	25–29	30–34	35–39	40–44	45–49	50–54	55–59	60–64	65+	Celkem
1. skupina	1	0	0	3	1	3	1	4	0	2	0	15
2. skupina	9	15	20	31	47	98	172	256	422	329	0	1 399
3. skupina	0	1	0	1	2	3	0	0	1	0	0	8
4. skupina	1	1	1	7	4	8	28	26	36	38	0	150
5. skupina	263	55	31	31	39	48	50	56	62	41	0	676
6. skupina	48	5	10	21	13	21	27	37	67	36	0	285
7. skupina	6	1	1	1	1	5	2	5	5	6	0	33
8. skupina	1	0	0	0	0	0	0	0	0	0	0	1
9. skupina	0	2	7	10	9	30	68	103	175	159	0	563
10. skupina	0	0	0	0	5	6	9	13	35	23	0	91
11. skupina	0	6	6	15	10	20	33	39	55	27	0	211
12. skupina	0	0	0	0	3	1	4	1	3	0	0	12
13. skupina	7	4	9	11	29	40	80	104	197	128	0	609
14. skupina	2	3	6	1	2	10	11	15	17	15	0	82
15. skupina	0	0	0	0	0	0	0	0	0	0	0	0
16. skupina	1	0	0	0	0	0	0	0	0	0	0	1
17. skupina	12	1	1	0	0	0	2	2	2	1	0	21
18. skupina	0	1	0	0	0	1	0	1	4	1	0	8
19. skupina	5	8	7	11	13	24	22	20	28	14	0	152
Nezařazeno	0	0	1	5	5	7	10	13	29	17	0	87
Úhrn	356	103	100	148	183	325	519	695	1 138	837	0	4 404

Invalidní důchody 3. stupně – ženy												
Skupiny diagnóz dle WHO	0–19	20–24	25–29	30–34	35–39	40–44	45–49	50–54	55–59	60–64	65+	Celkem
1. skupina	0	1	0	2	0	2	2	1	1	0	0	9
2. skupina	2	15	36	60	110	224	352	359	468	150	0	1 776
3. skupina	0	0	2	2	1	2	0	0	1	0	0	8
4. skupina	2	3	1	0	5	5	8	5	18	13	0	60
5. skupina	149	48	31	19	32	45	58	59	71	17	0	529
6. skupina	43	5	6	4	9	16	25	23	38	12	0	181
7. skupina	4	1	0	1	3	0	2	5	4	2	0	22
8. skupina	0	0	0	0	1	0	0	2	0	0	0	3
9. skupina	1	0	2	3	6	18	36	31	58	26	0	181
10. skupina	0	0	0	1	2	0	7	3	19	4	0	36
11. skupina	2	4	4	9	11	14	30	22	26	12	0	134
12. skupina	0	2	3	1	1	5	1	2	2	0	0	17
13. skupina	5	3	2	8	26	59	97	114	166	62	0	542
14. skupina	3	0	3	7	1	5	12	12	11	3	0	57
15. skupina	0	0	0	0	0	0	0	0	0	0	0	0
16. skupina	0	0	0	0	0	0	0	0	0	0	0	0
17. skupina	14	0	0	1	0	4	2	1	1	0	0	23
18. skupina	0	0	0	0	0	1	2	1	2	0	0	6
19. skupina	1	3	3	1	2	5	14	11	12	6	0	58
Nezařazeno	1	0	1	2	1	2	6	7	11	12	0	43
Úhrn	227	85	94	121	211	407	654	658	909	319	0	3 685

Invalidní důchody 3. stupně – celkem												
Skupiny diagnóz dle WHO	0–19	20–24	25–29	30–34	35–39	40–44	45–49	50–54	55–59	60–64	65+	Celkem
1. skupina	1	1	0	5	1	5	3	5	1	2	0	24
2. skupina	11	30	56	91	157	322	524	615	890	479	0	3 175
3. skupina	0	1	2	3	3	5	0	0	2	0	0	16
4. skupina	3	4	2	7	9	13	36	31	54	51	0	210
5. skupina	412	103	62	50	71	93	108	115	133	58	0	1 205
6. skupina	91	10	16	25	22	37	52	60	105	48	0	466
7. skupina	10	2	1	2	4	5	4	10	9	8	0	55
8. skupina	1	0	0	0	1	0	0	2	0	0	0	4
9. skupina	1	2	9	13	15	48	104	134	233	185	0	744
10. skupina	0	0	0	1	7	6	16	16	54	27	0	127
11. skupina	2	10	10	24	21	34	63	61	81	39	0	345
12. skupina	0	2	3	1	4	6	5	3	5	0	0	29
13. skupina	12	7	11	19	55	99	177	218	363	190	0	1 151
14. skupina	5	3	9	8	3	15	23	27	28	18	0	139
15. skupina	0	0	0	0	0	0	0	0	0	0	0	0
16. skupina	1	0	0	0	0	0	0	0	0	0	0	1
17. skupina	26	1	1	1	0	4	4	3	3	1	0	44
18. skupina	0	1	0	0	0	2	2	2	6	1	0	14
19. skupina	6	11	10	12	15	29	36	31	40	20	0	210
Nezařazeno	1	0	2	7	6	9	16	20	40	29	0	130
Úhrn	583	188	194	269	394	732	1 173	1 353	2 047	1 156	0	8 089

Invalidní důchody 2. stupně – muži												
Skupiny diagnóz dle WHO	0–19	20–24	25–29	30–34	35–39	40–44	45–49	50–54	55–59	60–64	65+	Celkem
1. skupina	0	0	0	0	0	2	4	2	2	0	0	10
2. skupina	0	2	2	4	7	9	23	39	31	26	0	143
3. skupina	1	1	1	1	2	0	1	2	1	2	0	12
4. skupina	1	1	1	3	3	4	13	21	39	22	0	108
5. skupina	44	32	22	29	26	33	46	32	37	17	0	318
6. skupina	2	7	7	5	6	20	27	30	60	30	0	194
7. skupina	0	2	1	1	1	8	6	6	8	5	0	38
8. skupina	5	0	0	0	0	0	2	1	3	0	0	11
9. skupina	0	0	0	3	9	21	50	98	147	105	0	433
10. skupina	0	0	0	0	5	5	15	19	39	27	0	110
11. skupina	1	2	9	8	10	13	22	20	21	6	0	112
12. skupina	0	1	4	1	2	4	5	2	5	1	0	25
13. skupina	3	0	2	10	16	37	73	122	239	137	0	639
14. skupina	2	2	0	2	4	5	9	7	16	7	0	54
15. skupina	0	0	0	0	0	0	0	0	0	0	0	0
16. skupina	0	0	0	0	0	0	0	0	0	0	0	0
17. skupina	3	2	1	0	0	1	0	0	0	1	0	8
18. skupina	0	0	0	0	0	0	0	0	0	0	0	0
19. skupina	0	2	4	1	11	5	7	13	15	10	0	68
Nezařazeno	0	3	1	0	1	3	8	3	13	7	0	39
Úhrn	62	57	55	68	103	170	311	417	676	403	0	2 322

Invalidní důchody 2. stupně – ženy												
Skupiny diagnóz dle WHO	0–19	20–24	25–29	30–34	35–39	40–44	45–49	50–54	55–59	60–64	65+	Celkem
1. skupina	0	0	0	0	1	0	2	3	3	1	0	10
2. skupina	0	2	2	4	18	24	48	44	43	12	0	197
3. skupina	1	0	0	0	0	3	1	0	1	0	0	6
4. skupina	1	0	4	2	2	8	18	8	27	5	0	75
5. skupina	27	30	24	25	33	40	55	60	75	25	0	394
6. skupina	2	4	4	12	11	21	24	29	22	11	0	140
7. skupina	0	0	0	4	1	1	6	5	5	2	0	24
8. skupina	2	0	0	0	0	1	1	2	6	2	0	14
9. skupina	0	1	0	4	3	4	28	25	43	14	0	122
10. skupina	0	0	1	1	3	8	9	12	20	8	0	62
11. skupina	0	3	8	6	6	8	18	14	15	4	0	82
12. skupina	0	0	3	1	3	3	6	3	7	1	0	27
13. skupina	2	3	7	9	19	37	85	111	195	67	0	535
14. skupina	0	1	1	2	4	1	5	10	3	3	0	30
15. skupina	0	0	0	0	0	0	0	0	0	0	0	0
16. skupina	0	0	0	0	0	0	0	0	0	0	0	0
17. skupina	1	0	1	0	0	1	0	1	0	0	0	4
18. skupina	0	0	0	0	0	0	0	0	0	0	0	0
19. skupina	1	1	1	2	2	5	4	7	5	2	0	30
Nezařazeno	1	0	0	1	1	1	5	4	4	2	0	19
Úhrn	38	45	56	73	107	166	315	338	474	159	0	1 771

Invalidní důchody 2. stupně – celkem												
Skupiny diagnóz dle WHO	0–19	20–24	25–29	30–34	35–39	40–44	45–49	50–54	55–59	60–64	65+	Celkem
1. skupina	0	0	0	0	1	2	6	5	5	1	0	20
2. skupina	0	4	4	8	25	33	71	83	74	38	0	340
3. skupina	2	1	1	1	2	3	2	2	2	2	0	18
4. skupina	2	1	5	5	5	12	31	29	66	27	0	183
5. skupina	71	62	46	54	59	73	101	92	112	42	0	712
6. skupina	4	11	11	17	17	41	51	59	82	41	0	334
7. skupina	0	2	1	5	2	9	12	11	13	7	0	62
8. skupina	7	0	0	0	0	1	3	3	9	2	0	25
9. skupina	0	1	0	7	12	25	78	123	190	119	0	555
10. skupina	0	0	1	1	8	13	24	31	59	35	0	172
11. skupina	1	5	17	14	16	21	40	34	36	10	0	194
12. skupina	0	1	7	2	5	7	11	5	12	2	0	52
13. skupina	5	3	9	19	35	74	158	233	434	204	0	1 174
14. skupina	2	3	1	4	8	6	14	17	19	10	0	84
15. skupina	0	0	0	0	0	0	0	0	0	0	0	0
16. skupina	0	0	0	0	0	0	0	0	0	0	0	0
17. skupina	4	2	2	0	0	2	0	1	0	1	0	12
18. skupina	0	0	0	0	0	0	0	0	0	0	0	0
19. skupina	1	3	5	3	13	10	11	20	20	12	0	98
Nezařazeno	1	3	1	1	2	4	13	7	17	9	0	58
Úhrn	100	102	111	141	210	336	626	755	1 150	562	0	4 093

Invalidní důchody 1. stupně – muži												
Skupiny diagnóz dle WHO	0–19	20–24	25–29	30–34	35–39	40–44	45–49	50–54	55–59	60–64	65+	Celkem
1. skupina	0	1	0	2	1	2	2	6	2	2	0	18
2. skupina	2	5	4	7	14	19	39	48	93	67	0	298
3. skupina	1	0	0	2	3	1	4	4	2	2	0	19
4. skupina	5	4	9	7	10	18	51	68	97	47	0	316
5. skupina	77	99	82	57	81	104	105	96	117	56	0	874
6. skupina	10	10	16	30	46	58	67	85	110	62	0	494
7. skupina	1	0	1	2	1	5	9	1	7	6	0	33
8. skupina	6	3	1	3	1	7	10	8	15	8	0	62
9. skupina	2	2	7	13	18	39	104	171	274	192	0	822
10. skupina	1	0	2	7	4	16	26	27	66	34	0	183
11. skupina	6	7	19	19	15	28	40	25	41	18	0	218
12. skupina	1	1	7	4	9	8	17	15	21	5	0	88
13. skupina	7	15	36	72	124	219	405	508	838	467	0	2 691
14. skupina	2	2	0	1	3	3	8	5	11	8	0	43
15. skupina	0	0	0	0	0	0	0	0	0	0	0	0
16. skupina	0	0	1	0	0	0	0	0	0	0	0	1
17. skupina	4	7	2	2	1	5	2	0	1	0	0	24
18. skupina	0	0	0	0	1	0	2	1	4	4	0	12
19. skupina	1	7	8	22	28	37	47	53	71	22	0	296
Nezařazeno	0	1	1	2	8	9	12	18	32	12	0	95
Úhrn	126	164	196	252	368	578	950	1 139	1 802	1 012	0	6 587

Invalidní důchody 1. stupně – ženy												
Skupiny diagnóz dle WHO	0–19	20–24	25–29	30–34	35–39	40–44	45–49	50–54	55–59	60–64	65+	Celkem
1. skupina	0	0	1	0	1	2	4	4	4	0	0	16
2. skupina	1	0	6	18	49	95	187	174	151	46	0	727
3. skupina	1	1	0	2	2	3	3	6	8	4	0	30
4. skupina	3	3	6	8	16	18	36	49	67	13	0	219
5. skupina	78	128	89	116	140	229	361	322	372	65	0	1 900
6. skupina	4	19	24	49	47	86	101	109	107	16	0	562
7. skupina	1	1	3	2	5	6	10	12	25	2	0	67
8. skupina	7	0	3	8	7	9	25	23	22	5	0	109
9. skupina	0	2	4	8	16	43	70	82	124	34	0	383
10. skupina	0	2	2	8	7	6	18	30	44	11	0	128
11. skupina	5	10	16	20	29	30	32	24	43	6	0	215
12. skupina	0	3	6	6	6	11	21	20	18	4	0	95
13. skupina	9	19	47	65	153	298	673	916	1 184	269	0	3 633
14. skupina	1	2	2	2	9	3	15	11	12	1	0	58
15. skupina	0	0	0	0	0	0	0	0	0	0	0	0
16. skupina	0	0	0	0	0	0	0	0	0	0	0	0
17. skupina	3	6	4	5	5	1	6	0	4	1	0	35
18. skupina	0	0	0	1	0	4	2	3	2	0	0	12
19. skupina	2	4	5	6	12	17	26	27	38	10	0	147
Nezařazeno	1	2	3	3	4	7	11	15	20	4	0	70
Úhrn	116	202	221	327	508	868	1 601	1 827	2 245	491	0	8 406

Invalidní důchody 1. stupně – celkem												
Skupiny diagnóz dle WHO	0–19	20–24	25–29	30–34	35–39	40–44	45–49	50–54	55–59	60–64	65+	Celkem
1. skupina	0	1	1	2	2	4	6	10	6	2	0	34
2. skupina	3	5	10	25	63	114	226	222	244	113	0	1 025
3. skupina	2	1	0	4	5	4	7	10	10	6	0	49
4. skupina	8	7	15	15	26	36	87	117	164	60	0	535
5. skupina	155	227	171	173	221	333	466	418	489	121	0	2 774
6. skupina	14	29	40	79	93	144	168	194	217	78	0	1 056
7. skupina	2	1	4	4	6	11	19	13	32	8	0	100
8. skupina	13	3	4	11	8	16	35	31	37	13	0	171
9. skupina	2	4	11	21	34	82	174	253	398	226	0	1 205
10. skupina	1	2	4	15	11	22	44	57	110	45	0	311
11. skupina	11	17	35	39	44	58	72	49	84	24	0	433
12. skupina	1	4	13	10	15	19	38	35	39	9	0	183
13. skupina	16	34	83	137	277	517	1 078	1 424	2 022	736	0	6 324
14. skupina	3	4	2	3	12	6	23	16	23	9	0	101
15. skupina	0	0	0	0	0	0	0	0	0	0	0	0
16. skupina	0	0	1	0	0	0	0	0	0	0	0	1
17. skupina	7	13	6	7	6	6	8	0	5	1	0	59
18. skupina	0	0	0	1	1	4	4	4	6	4	0	24
19. skupina	3	11	13	28	40	54	73	80	109	32	0	443
Nezařazeno	1	3	4	5	12	16	23	33	52	16	0	165
Úhrn	242	366	417	579	876	1 446	2 551	2 966	4 047	1 503	0	14 993

10.2 Přehled o počtu vyplácených invalidních důchodů podle věku a skupin diagnóz WHO (stav k 31. 12. 2022)

Invalidní důchody 3. stupně – muži												
Skupiny diagnóz dle WHO	0–19	20–24	25–29	30–34	35–39	40–44	45–49	50–54	55–59	60–64	65+	Celkem
1. skupina	1	4	4	9	11	26	40	50	91	104	1	341
2. skupina	16	63	100	148	217	333	634	904	1 564	2 136	18	6 133
3. skupina	0	4	4	12	19	25	36	31	52	46	0	229
4. skupina	5	24	33	50	93	126	299	439	693	945	6	2 713
5. skupina	607	2 045	2 676	3 141	3 704	4 553	4 783	3 841	3 872	3 441	21	32 684
6. skupina	123	484	770	890	812	910	1 406	1 229	1 347	1 381	9	9 361
7. skupina	9	54	103	125	174	202	215	236	249	282	0	1 649
8. skupina	4	24	31	61	54	80	55	75	66	107	2	559
9. skupina	1	35	44	112	167	328	658	1 053	2 163	3 362	31	7 954
10. skupina	0	2	5	9	16	62	117	180	339	573	4	1 307
11. skupina	1	24	49	86	112	189	302	332	480	523	8	2 106
12. skupina	1	5	3	9	23	22	59	60	87	83	0	352
13. skupina	21	144	138	198	306	604	1 056	1 537	2 695	3 944	20	10 663
14. skupina	3	11	28	32	50	82	162	211	258	294	0	1 131
15. skupina	0	0	0	0	0	0	0	0	0	0	0	0
16. skupina	0	3	2	4	3	2	9	2	1	3	0	29
17. skupina	29	120	159	188	174	158	179	141	98	87	0	1 333
18. skupina	0	2	2	4	3	1	7	5	17	14	1	56
19. skupina	6	43	114	237	371	524	731	601	761	782	10	4 180
Nezařazeno	5	15	20	45	43	77	212	285	647	833	6	2 188
Úhrn	832	3 106	4 285	5 360	6 352	8 304	10 960	11 212	15 480	18 940	137	84 968

Invalidní důchod 3. stupně – ženy												
Skupiny diagnóz dle WHO	0–19	20–24	25–29	30–34	35–39	40–44	45–49	50–54	55–59	60–64	65+	Celkem
1. skupina	0	4	5	7	7	23	39	43	81	76	1	286
2. skupina	9	59	102	215	361	715	1 162	1 401	1 982	2 069	15	8 090
3. skupina	2	3	9	4	10	19	31	33	46	52	0	209
4. skupina	4	19	31	52	94	145	268	303	525	555	4	2 000
5. skupina	324	1 275	1 608	2 038	2 386	3 270	4 230	3 992	4 831	4 227	27	28 208
6. skupina	109	351	534	633	658	827	1 440	1 420	1 552	1 318	17	8 859
7. skupina	7	42	69	97	133	173	207	214	287	291	3	1 523
8. skupina	1	20	20	27	52	66	90	80	122	102	1	581
9. skupina	1	20	31	65	104	251	457	704	1 125	1 382	14	4 154
10. skupina	0	2	3	10	17	72	173	223	414	455	2	1 371
11. skupina	2	24	63	112	131	182	304	310	420	394	2	1 944
12. skupina	0	4	4	6	19	44	74	72	101	86	2	412
13. skupina	15	90	114	160	302	626	1 360	1 890	3 161	3 504	38	11 260
14. skupina	2	10	12	35	41	59	95	145	196	187	1	783
15. skupina	0	0	0	0	1	2	4	4	0	1	0	12
16. skupina	0	0	2	0	3	4	6	6	4	2	0	27
17. skupina	37	104	110	168	121	166	184	159	157	137	0	1 343
18. skupina	1	2	4	2	3	9	8	12	22	16	0	79
19. skupina	3	22	29	82	110	165	214	195	278	242	5	1 345
Nezařazeno	2	9	14	22	29	39	114	166	398	537	4	1 334
Úhrn	519	2 060	2 764	3 735	4 582	6 857	10 460	11 372	15 702	15 633	136	73 820

Invalidní důchody 3. stupně – celkem												
Skupiny diagnóz dle WHO	0–19	20–24	25–29	30–34	35–39	40–44	45–49	50–54	55–59	60–64	65+	Celkem
1. skupina	1	8	9	16	18	49	79	93	172	180	2	627
2. skupina	25	122	202	363	578	1 048	1 796	2 305	3 546	4 205	33	14 223
3. skupina	2	7	13	16	29	44	67	64	98	98	0	438
4. skupina	9	43	64	102	187	271	567	742	1 218	1 500	10	4 713
5. skupina	931	3 320	4 284	5 179	6 090	7 823	9 013	7 833	8 703	7 668	48	60 892
6. skupina	232	835	1 304	1 523	1 470	1 737	2 846	2 649	2 899	2 699	26	18 220
7. skupina	16	96	172	222	307	375	422	450	536	573	3	3 172
8. skupina	5	44	51	88	106	146	145	155	188	209	3	1 140
9. skupina	2	55	75	177	271	579	1 115	1 757	3 288	4 744	45	12 108
10. skupina	0	4	8	19	33	134	290	403	753	1 028	6	2 678
11. skupina	3	48	112	198	243	371	606	642	900	917	10	4 050
12. skupina	1	9	7	15	42	66	133	132	188	169	2	764
13. skupina	36	234	252	358	608	1 230	2 416	3 427	5 856	7 448	58	21 923
14. skupina	5	21	40	67	91	141	257	356	454	481	1	1 914
15. skupina	0	0	0	0	1	2	4	4	0	1	0	12
16. skupina	0	3	4	4	6	6	15	8	5	5	0	56
17. skupina	66	224	269	356	295	324	363	300	255	224	0	2 676
18. skupina	1	4	6	6	6	10	15	17	39	30	1	135
19. skupina	9	65	143	319	481	689	945	796	1 039	1 024	15	5 525
Nezařazeno	7	24	34	67	72	116	326	451	1 045	1 370	10	3 522
Úhrn	1 351	5 166	7 049	9 095	10 934	15 161	21 420	22 584	31 182	34 573	273	158 788

Invalidní důchody 2. stupně – muži												
Skupiny diagnóz dle WHO	0–19	20–24	25–29	30–34	35–39	40–44	45–49	50–54	55–59	60–64	65+	Celkem
1. skupina	0	3	2	5	11	20	24	34	46	37	0	182
2. skupina	1	20	54	73	98	171	287	381	555	584	0	2 224
3. skupina	2	5	4	14	17	28	39	24	15	25	0	173
4. skupina	2	15	25	40	77	112	203	279	459	410	2	1 624
5. skupina	102	470	580	697	637	804	867	750	807	684	4	6 402
6. skupina	17	82	176	219	242	294	464	459	531	453	0	2 937
7. skupina	4	27	31	42	43	51	92	83	118	112	0	603
8. skupina	17	42	78	91	61	68	82	88	84	77	0	688
9. skupina	1	16	28	40	101	190	461	796	1 396	1 531	3	4 563
10. skupina	0	3	6	14	27	79	123	163	270	299	0	984
11. skupina	6	20	60	97	122	186	248	260	306	239	0	1 544
12. skupina	1	4	9	20	26	37	75	64	102	78	1	417
13. skupina	13	45	76	136	275	593	1 364	1 892	3 231	3 445	7	11 077
14. skupina	8	11	18	25	29	47	100	98	130	118	0	584
15. skupina	0	0	0	0	0	0	0	0	0	0	0	0
16. skupina	0	1	0	4	1	1	8	0	1	0	0	16
17. skupina	7	40	54	60	48	61	52	49	45	39	0	455
18. skupina	1	1	1	0	2	4	2	7	4	4	0	26
19. skupina	1	10	43	116	178	273	421	448	531	462	1	2 484
Nezařazeno	2	17	20	19	23	45	73	118	168	198	0	683
Úhrn	185	832	1 265	1 712	2 018	3 064	4 985	5 993	8 799	8 795	18	37 666

Invalidní důchody 2. stupně – ženy												
Skupiny diagnóz dle WHO	0–19	20–24	25–29	30–34	35–39	40–44	45–49	50–54	55–59	60–64	65+	Celkem
1. skupina	0	2	2	2	6	11	28	36	64	40	1	192
2. skupina	1	17	32	84	141	355	673	770	1 160	681	1	3 915
3. skupina	0	0	3	7	7	19	31	44	40	20	0	171
4. skupina	2	16	33	47	67	120	198	321	449	276	1	1 530
5. skupina	63	277	383	534	629	927	1 451	1 508	1 929	1 246	4	8 951
6. skupina	17	97	126	241	266	414	650	568	678	361	1	3 419
7. skupina	4	22	30	39	45	59	108	105	133	96	0	641
8. skupina	13	50	72	75	66	84	108	105	126	92	0	791
9. skupina	0	13	28	46	58	137	313	469	764	521	1	2 350
10. skupina	0	3	13	14	39	89	178	262	352	206	1	1 157
11. skupina	4	26	61	103	125	171	239	219	289	143	0	1 380
12. skupina	3	3	13	18	40	69	84	109	145	75	0	559
13. skupina	8	51	84	155	304	678	1 750	2 555	4 341	2 813	7	12 746
14. skupina	0	7	8	16	26	48	101	95	113	82	0	496
15. skupina	0	0	0	0	1	1	1	1	1	0	0	5
16. skupina	0	1	0	0	3	0	4	1	1	0	0	10
17. skupina	3	21	44	60	53	66	72	60	75	34	0	488
18. skupina	0	0	1	2	2	6	6	2	13	6	0	38
19. skupina	2	7	12	37	57	83	123	160	232	125	0	838
Nezařazeno	3	7	5	19	26	34	63	86	134	92	0	469
Úhrn	123	620	950	1 499	1 961	3 371	6 181	7 476	11 039	6 909	17	40 146

Invalidní důchody 2. stupně – celkem												
Skupiny diagnóz dle WHO	0–19	20–24	25–29	30–34	35–39	40–44	45–49	50–54	55–59	60–64	65+	Celkem
1. skupina	0	5	4	7	17	31	52	70	110	77	1	374
2. skupina	2	37	86	157	239	526	960	1 151	1 715	1 265	1	6 139
3. skupina	2	5	7	21	24	47	70	68	55	45	0	344
4. skupina	4	31	58	87	144	232	401	600	908	686	3	3 154
5. skupina	165	747	963	1 231	1 266	1 731	2 318	2 258	2 736	1 930	8	15 353
6. skupina	34	179	302	460	508	708	1 114	1 027	1 209	814	1	6 356
7. skupina	8	49	61	81	88	110	200	188	251	208	0	1 244
8. skupina	30	92	150	166	127	152	190	193	210	169	0	1 479
9. skupina	1	29	56	86	159	327	774	1 265	2 160	2 052	4	6 913
10. skupina	0	6	19	28	66	168	301	425	622	505	1	2 141
11. skupina	10	46	121	200	247	357	487	479	595	382	0	2 924
12. skupina	4	7	22	38	66	106	159	173	247	153	1	976
13. skupina	21	96	160	291	579	1 271	3 114	4 447	7 572	6 258	14	23 823
14. skupina	8	18	26	41	55	95	201	193	243	200	0	1 080
15. skupina	0	0	0	0	1	1	1	1	1	0	0	5
16. skupina	0	2	0	4	4	1	12	1	2	0	0	26
17. skupina	10	61	98	120	101	127	124	109	120	73	0	943
18. skupina	1	1	2	2	4	10	8	9	17	10	0	64
19. skupina	3	17	55	153	235	356	544	608	763	587	1	3 322
Nezařazeno	5	24	25	38	49	79	136	204	302	290	0	1 152
Úhrn	308	1 452	2 215	3 211	3 979	6 435	11 166	13 469	19 838	15 704	35	77 812

Invalidní důchody 1. stupně – muži												
Skupiny diagnóz dle WHO	0–19	20–24	25–29	30–34	35–39	40–44	45–49	50–54	55–59	60–64	65+	Celkem
1. skupina	0	3	2	10	17	35	58	69	72	69	0	335
2. skupina	5	38	66	162	220	355	579	672	998	916	0	4 011
3. skupina	1	5	11	21	31	34	36	53	35	39	0	266
4. skupina	8	41	81	122	151	241	432	531	681	605	1	2 894
5. skupina	155	828	956	989	1 098	1 388	1 450	1 318	1 367	941	2	10 492
6. skupina	18	119	203	330	458	609	799	789	912	758	3	4 998
7. skupina	1	19	23	51	65	108	158	162	227	154	0	968
8. skupina	32	87	112	178	242	269	360	324	388	299	1	2 292
9. skupina	3	25	49	106	172	359	865	1 270	2 332	2 311	4	7 496
10. skupina	0	1	11	25	50	113	193	266	418	389	3	1 469
11. skupina	9	44	127	220	265	360	526	416	457	355	1	2 780
12. skupina	0	15	34	43	80	134	185	168	225	148	0	1 032
13. skupina	9	94	231	509	992	2 184	4 310	5 413	8 105	7 136	10	28 993
14. skupina	0	5	17	22	29	77	109	100	130	109	1	599
15. skupina	0	0	0	0	0	0	0	0	0	0	0	0
16. skupina	0	1	2	0	0	4	7	2	6	2	0	24
17. skupina	10	70	85	104	142	151	181	135	130	58	0	1 066
18. skupina	0	1	1	1	2	5	8	10	12	19	0	59
19. skupina	4	33	117	237	458	745	1 222	1 279	1 458	1 104	2	6 659
Nezařazeno	2	12	24	39	57	94	220	316	558	587	4	1 913
Úhrn	257	1 441	2 152	3 169	4 529	7 265	11 698	13 293	18 511	15 999	32	78 346

Invalidní důchody 1. stupně – ženy												
Skupiny diagnóz dle WHO	0–19	20–24	25–29	30–34	35–39	40–44	45–49	50–54	55–59	60–64	65+	Celkem
1. skupina	0	0	2	6	13	36	69	83	110	53	0	372
2. skupina	1	27	81	183	376	877	1 769	2 296	2 934	1 447	0	9 991
3. skupina	1	5	13	15	21	31	56	79	100	33	0	354
4. skupina	5	41	81	122	181	296	497	595	796	443	2	3 059
5. skupina	115	611	847	1 134	1 326	2 184	3 388	3 545	4 331	2 145	4	19 630
6. skupina	17	122	230	413	571	870	1 286	1 241	1 320	722	1	6 793
7. skupina	1	19	31	44	74	87	192	206	232	153	1	1 040
8. skupina	10	83	122	185	247	319	397	389	469	244	0	2 465
9. skupina	3	15	54	74	171	359	684	922	1 388	776	2	4 448
10. skupina	1	7	16	32	78	137	308	370	497	283	0	1 729
11. skupina	6	63	156	248	290	398	534	502	500	224	1	2 922
12. skupina	0	7	33	59	115	191	285	278	319	138	1	1 426
13. skupina	13	107	245	565	1 045	2 634	6 178	8 506	12 706	6 859	11	38 869
14. skupina	1	4	14	31	60	77	149	155	212	111	0	814
15. skupina	0	0	0	0	1	1	1	2	0	1	0	6
16. skupina	0	0	2	0	1	2	3	5	1	2	0	16
17. skupina	8	49	64	113	104	154	197	141	166	73	0	1 069
18. skupina	0	0	3	6	5	11	20	17	22	9	0	93
19. skupina	4	16	40	86	146	236	426	464	579	358	2	2 357
Nezařazeno	6	13	20	31	46	79	152	218	326	223	0	1 114
Úhrn	192	1 189	2 054	3 347	4 871	8 979	16 591	20 014	27 008	14 297	25	98 567

Invalidní důchody 1. stupně – celkem												
Skupiny diagnóz dle WHO	0–19	20–24	25–29	30–34	35–39	40–44	45–49	50–54	55–59	60–64	65+	Celkem
1. skupina	0	3	4	16	30	71	127	152	182	122	0	707
2. skupina	6	65	147	345	596	1 232	2 348	2 968	3 932	2 363	0	14 002
3. skupina	2	10	24	36	52	65	92	132	135	72	0	620
4. skupina	13	82	162	244	332	537	929	1 126	1 477	1 048	3	5 953
5. skupina	270	1 439	1 803	2 123	2 424	3 572	4 838	4 863	5 698	3 086	6	30 122
6. skupina	35	241	433	743	1 029	1 479	2 085	2 030	2 232	1 480	4	11 791
7. skupina	2	38	54	95	139	195	350	368	459	307	1	2 008
8. skupina	42	170	234	363	489	588	757	713	857	543	1	4 757
9. skupina	6	40	103	180	343	718	1 549	2 192	3 720	3 087	6	11 944
10. skupina	1	8	27	57	128	250	501	636	915	672	3	3 198
11. skupina	15	107	283	468	555	758	1 060	918	957	579	2	5 702
12. skupina	0	22	67	102	195	325	470	446	544	286	1	2 458
13. skupina	22	201	476	1 074	2 037	4 818	10 488	13 919	20 811	13 995	21	67 862
14. skupina	1	9	31	53	89	154	258	255	342	220	1	1 413
15. skupina	0	0	0	0	1	1	1	2	0	1	0	6
16. skupina	0	1	4	0	1	6	10	7	7	4	0	40
17. skupina	18	119	149	217	246	305	378	276	296	131	0	2 135
18. skupina	0	1	4	7	7	16	28	27	34	28	0	152
19. skupina	8	49	157	323	604	981	1 648	1 743	2 037	1 462	4	9 016
Nezařazeno	8	25	44	70	103	173	372	534	884	810	4	3 027
Úhrn	449	2 630	4 206	6 516	9 400	16 244	28 289	33 307	45 519	30 296	57	176 913

11 ZMĚNY MEZI STUPNI INVALIDNÍHO DŮCHODU V ROCE 2022

11.1 Přehled o změnách mezi stupni invalidního důchodu

Důvod změny	Muži			Ženy			Celkem		
	IT	ID	IP	IT	ID	IP	IT	ID	IP
01M	1 399	1 526	-	1 233	1 762	-	2 632	3 288	-
02M	-	774	566	-	805	626	-	1 579	1 192
03M	984	-	-	930	-	-	1 914	-	-
04M	-	-	521	-	-	872	-	-	1 393

Pozn.: Uvedené počty jsou po provedené změně stupně.

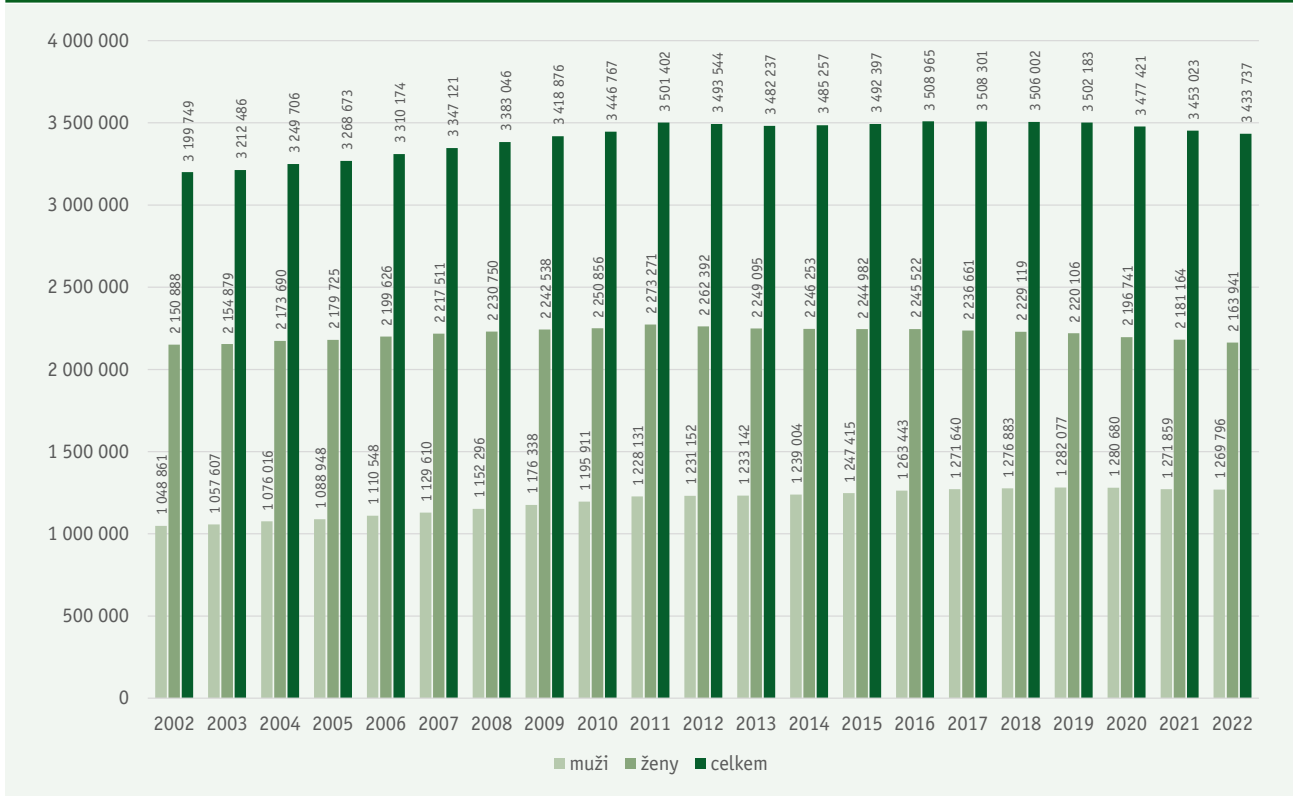
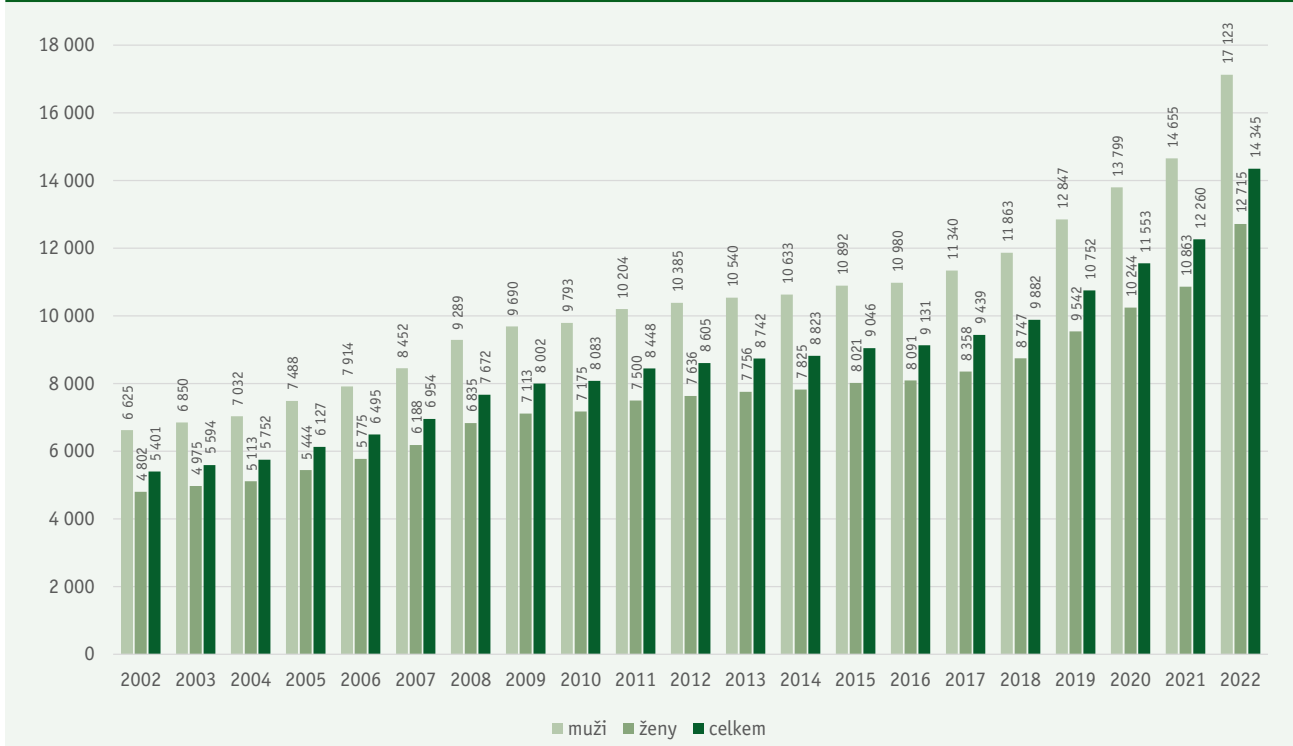
11.2 Změny mezi stupni invalidního důchodu podle věku důchodce

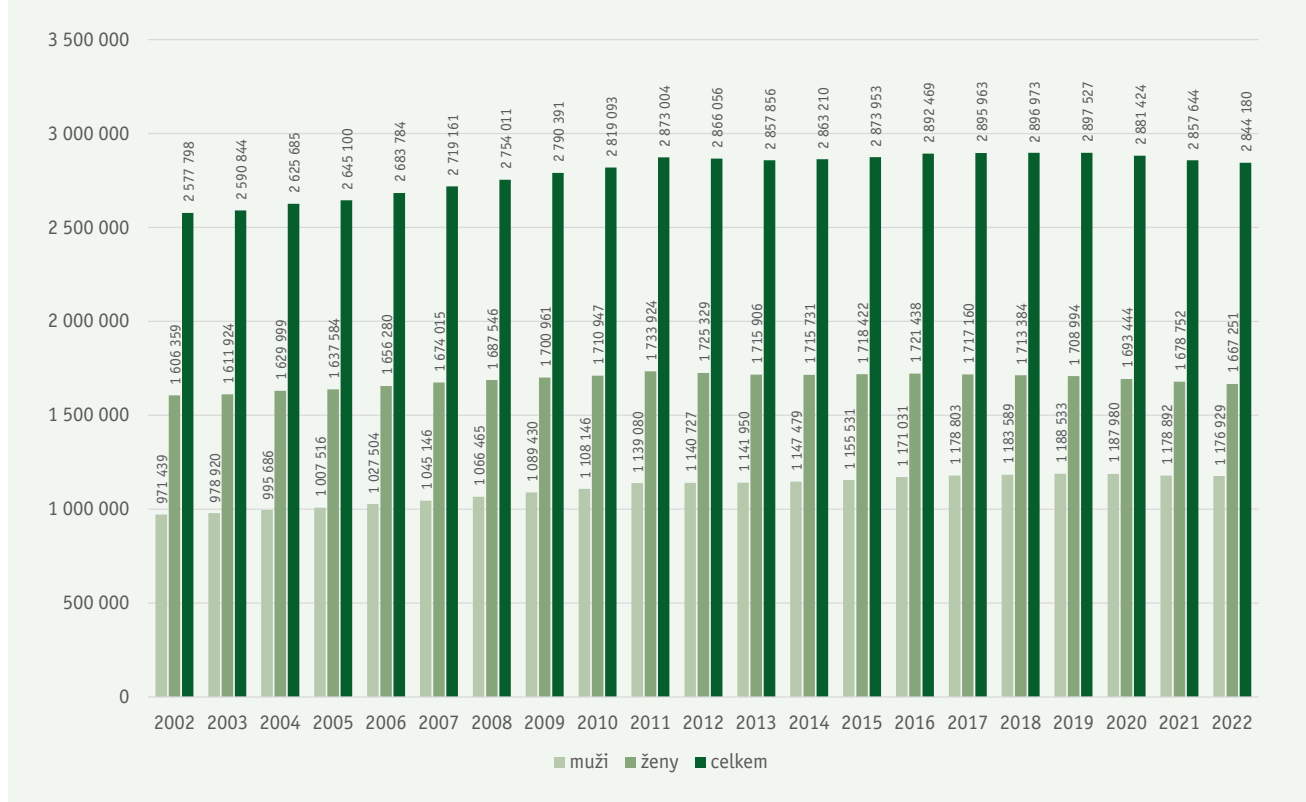
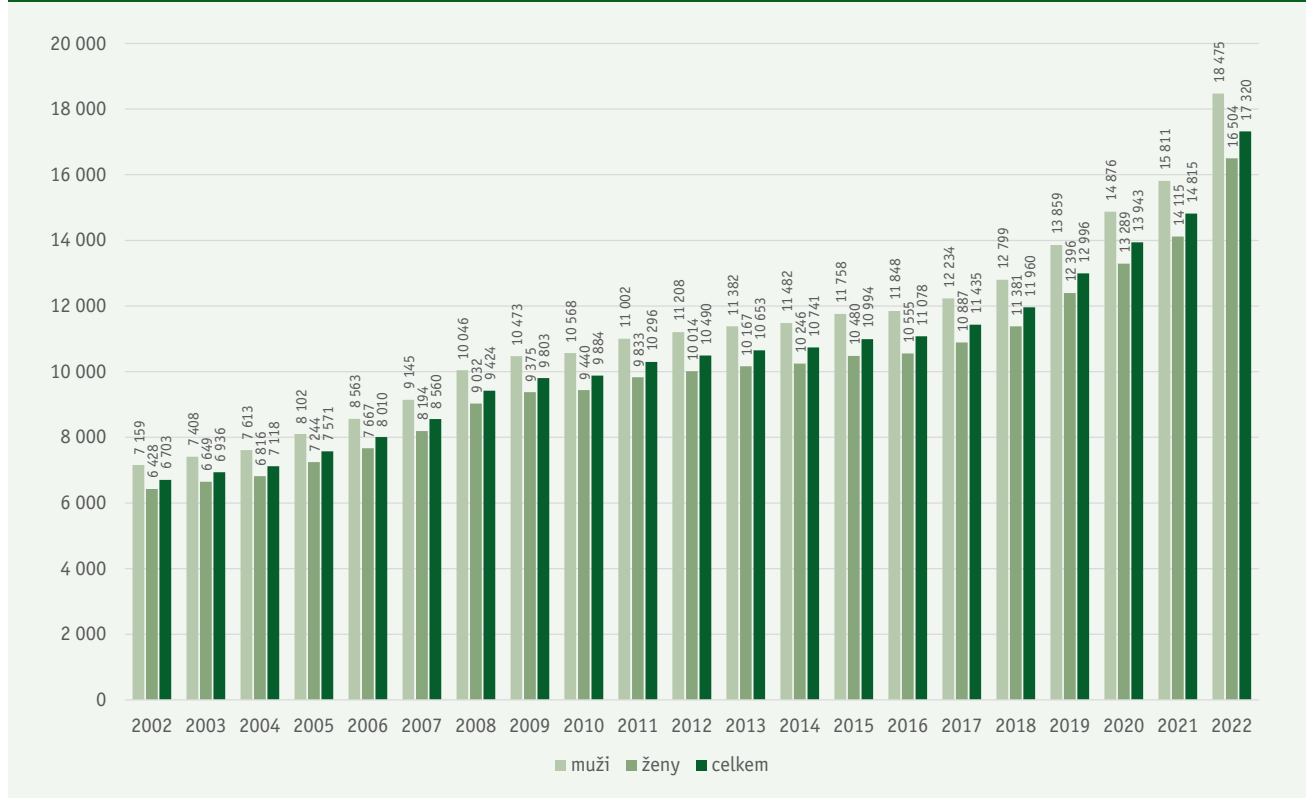
Invalidní důchody 3. stupně												
Věk	Muži				Ženy				Celkem			
	01M	02M	03M	04M	01M	02M	03M	04M	01M	02M	03M	04M
0-19	7	0	3	0	7	0	5	0	14	0	8	0
20-24	26	0	21	0	21	0	14	0	47	0	35	0
25-29	42	0	29	0	36	0	26	0	78	0	55	0
30-34	39	0	29	0	51	0	28	0	90	0	57	0
35-39	54	0	32	0	71	0	34	0	125	0	66	0
40-44	94	0	56	0	91	0	84	0	185	0	140	0
45-49	176	0	97	0	187	0	139	0	363	0	236	0
50	41	0	28	0	45	0	30	0	86	0	58	0
51	30	0	24	0	52	0	32	0	82	0	56	0
52	55	0	25	0	43	0	36	0	98	0	61	0
53	41	0	32	0	53	0	36	0	94	0	68	0
54	41	0	29	0	50	0	38	0	91	0	67	0
50-54	208	0	138	0	243	0	172	0	451	0	310	0
55	61	0	35	0	51	0	33	0	112	0	68	0
56	63	0	53	0	61	0	42	0	124	0	95	0
57	79	0	63	0	94	0	53	0	173	0	116	0
58	86	0	71	0	75	0	82	0	161	0	153	0
59	104	0	73	0	71	0	59	0	175	0	132	0
55-59	393	0	295	0	352	0	269	0	745	0	564	0
60	90	0	67	0	59	0	60	0	149	0	127	0
61	92	0	64	0	73	0	56	0	165	0	120	0
62	92	0	74	0	23	0	28	0	115	0	102	0
63	70	0	57	0	14	0	4	0	84	0	61	0
64	16	0	21	0	5	0	11	0	21	0	32	0
60-64	360	0	283	0	174	0	159	0	534	0	442	0
65	0	0	1	0	0	0	0	0	0	0	1	0
Neudáno	0	0	0	0	0	0	0	0	0	0	0	0
Úhrn	1 399	0	984	0	1 233	0	930	0	2 632	0	1 914	0
Prům. věk	52	0	53	0	50	0	51	0	51	0	52	0

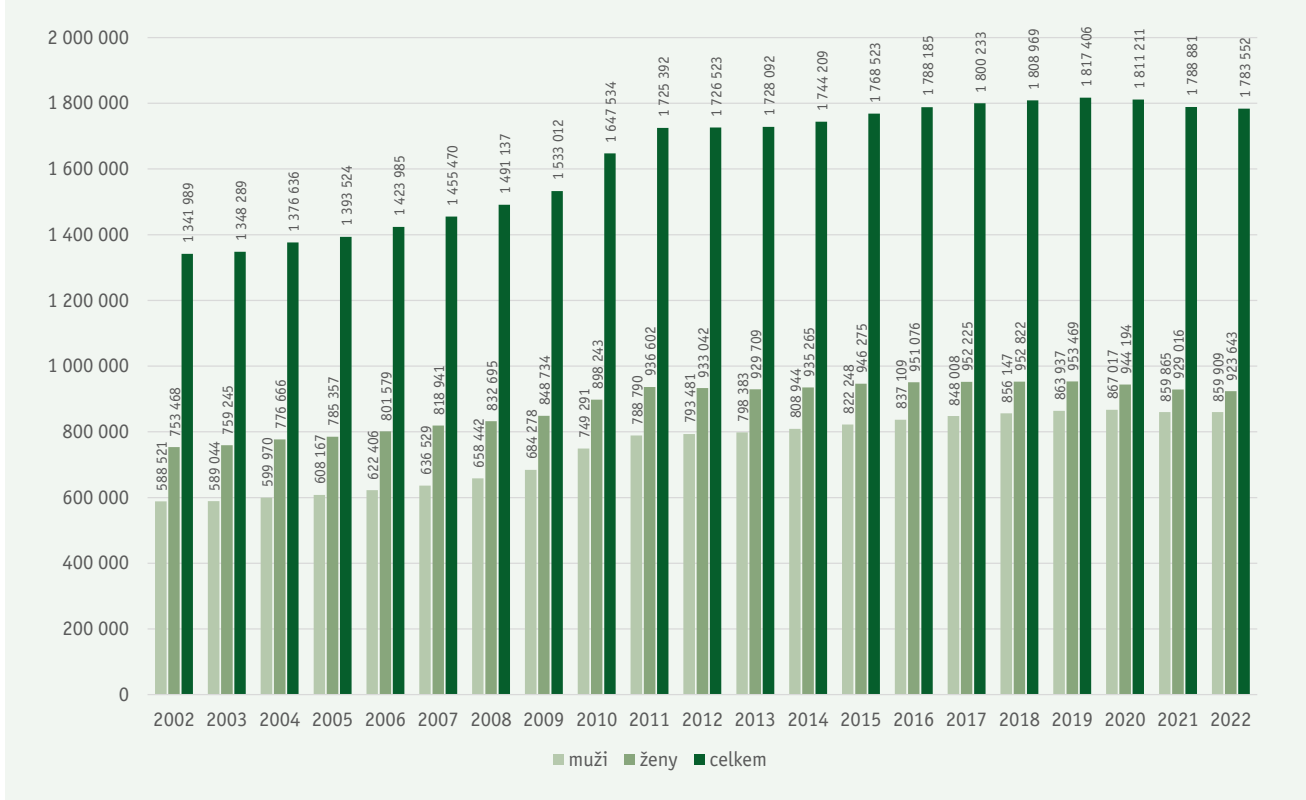
Invalidní důchody 2. stupně												
Věk	Muži				Ženy				Celkem			
	01M	02M	03M	04M	01M	02M	03M	04M	01M	02M	03M	04M
0-19	5	0	0	0	4	1	0	0	9	1	0	0
20-24	27	21	0	0	29	13	0	0	56	34	0	0
25-29	41	34	0	0	39	24	0	0	80	58	0	0
30-34	46	40	0	0	59	43	0	0	105	83	0	0
35-39	66	61	0	0	83	57	0	0	149	118	0	0
40-44	106	95	0	0	143	126	0	0	249	221	0	0
45-49	198	152	0	0	303	171	0	0	501	323	0	0
50	52	28	0	0	74	35	0	0	126	63	0	0
51	54	30	0	0	75	40	0	0	129	70	0	0
52	40	31	0	0	66	46	0	0	106	77	0	0
53	55	32	0	0	82	32	0	0	137	64	0	0
54	60	34	0	0	59	21	0	0	119	55	0	0
50-54	261	155	0	0	356	174	0	0	617	329	0	0
55	62	31	0	0	81	24	0	0	143	55	0	0
56	63	32	0	0	106	46	0	0	169	78	0	0
57	70	32	0	0	124	29	0	0	194	61	0	0
58	103	31	0	0	113	32	0	0	216	63	0	0
59	106	31	0	0	119	32	0	0	225	63	0	0
55-59	404	157	0	0	543	163	0	0	947	320	0	0
60	127	21	0	0	95	20	0	0	222	41	0	0
61	113	18	0	0	67	7	0	0	180	25	0	0
62	92	12	0	0	17	4	0	0	109	16	0	0
63	36	7	0	0	12	1	0	0	48	8	0	0
64	3	1	0	0	12	0	0	0	15	1	0	0
60-64	371	59	0	0	203	32	0	0	574	91	0	0
65	1	0	0	0	0	1	0	0	1	1	0	0
Neudáno	0	0	0	0	0	0	0	0	0	0	0	0
Úhrn	1 526	774	0	0	1 762	805	0	0	3 288	1 579	0	0
Prům. věk	52	48	0	0	51	47	0	0	51	47	0	0

Invalidní důchody 1. stupně												
Věk	Muži				Ženy				Celkem			
	01M	02M	03M	04M	01M	02M	03M	04M	01M	02M	03M	04M
0-19	0	0	0	3	0	1	0	1	0	1	0	4
20-24	0	12	0	17	0	4	0	10	0	16	0	27
25-29	0	30	0	21	0	24	0	19	0	54	0	40
30-34	0	30	0	28	0	30	0	48	0	60	0	76
35-39	0	62	0	35	0	57	0	79	0	119	0	114
40-44	0	91	0	55	0	83	0	115	0	174	0	170
45-49	0	111	0	100	0	159	0	193	0	270	0	293
50	0	15	0	13	0	37	0	39	0	52	0	52
51	0	23	0	18	0	27	0	49	0	50	0	67
52	0	21	0	18	0	40	0	39	0	61	0	57
53	0	12	0	21	0	25	0	35	0	37	0	56
54	0	19	0	20	0	26	0	38	0	45	0	58
50-54	0	90	0	90	0	155	0	200	0	245	0	290
55	0	18	0	18	0	21	0	31	0	39	0	49
56	0	21	0	26	0	14	0	29	0	35	0	55
57	0	17	0	26	0	26	0	38	0	43	0	64
58	0	30	0	26	0	19	0	34	0	49	0	60
59	0	17	0	24	0	19	0	26	0	36	0	50
55-59	0	103	0	120	0	99	0	158	0	202	0	278
60	0	15	0	21	0	8	0	18	0	23	0	39
61	0	7	0	12	0	4	0	22	0	11	0	34
62	0	7	0	13	0	0	0	3	0	7	0	16
63	0	6	0	5	0	2	0	4	0	8	0	9
64	0	2	0	1	0	0	0	2	0	2	0	3
60-64	0	37	0	52	0	14	0	49	0	51	0	101
65	0	0	0	0	0	0	0	0	0	0	0	0
Neudáno	0	0	0	0	0	0	0	0	0	0	0	0
Úhrn	0	566	0	521	0	626	0	872	0	1 192	0	1 393
Prům. věk	0	46	0	48	0	47	0	48	0	47	0	48

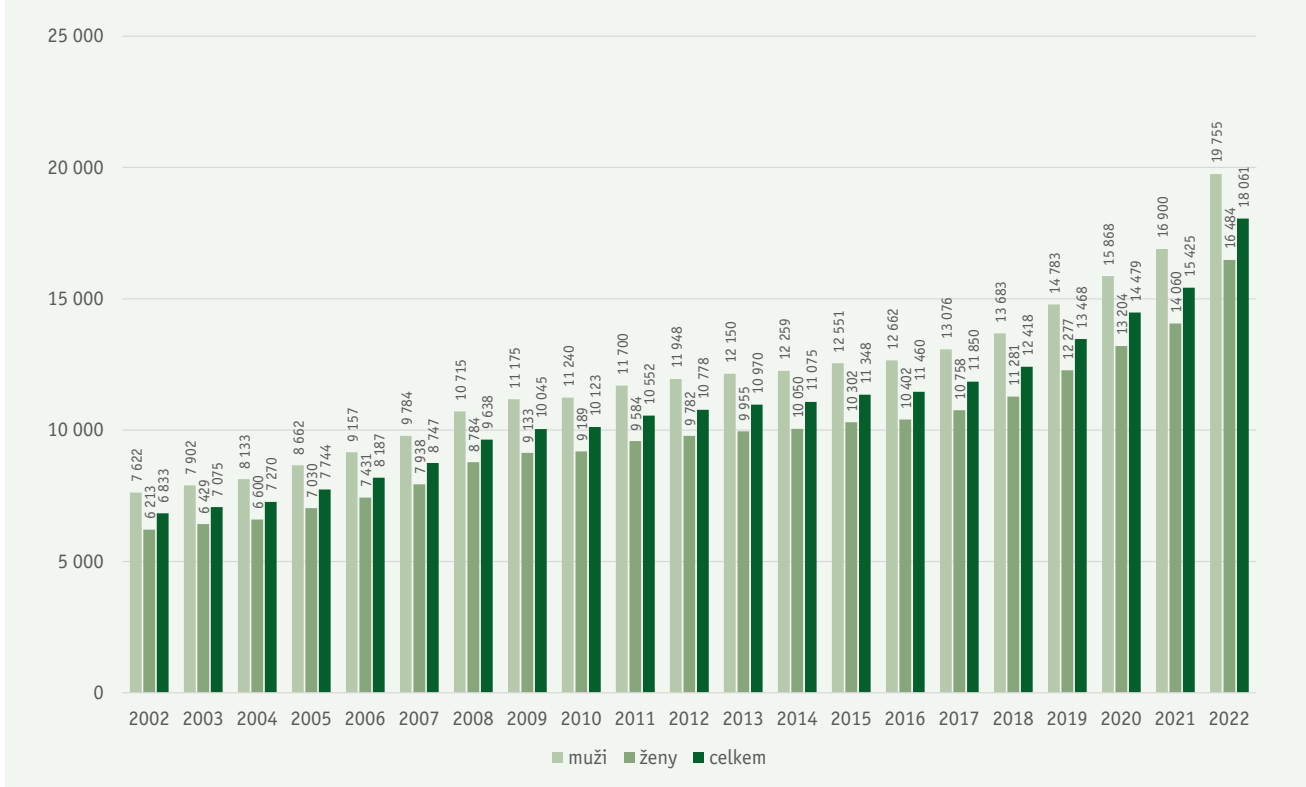
PŘÍLOHY

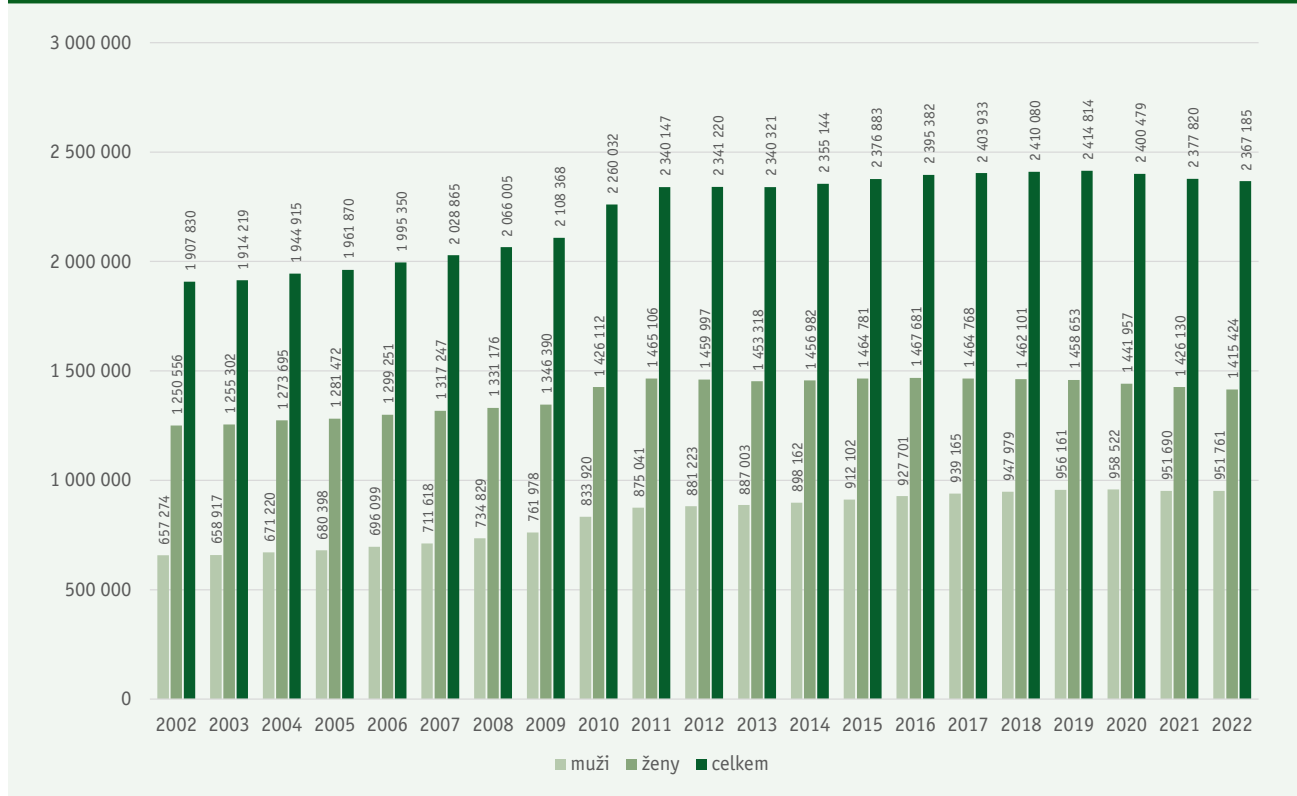
Graf 1: Počet vyplácených důchodů v letech 2002–2022 (stav k 31. 12.)

Graf 2: Průměrná výše vyplácených důchodů v letech 2002–2022 v Kč (stav k 31. 12.)


Graf 3: Počet důchodců v letech 2002–2022 (stav k 31. 12.)

Graf 4: Průměrná výše důchodů vyplácená důchodcům v letech 2002–2022 v Kč (stav k 31. 12.)


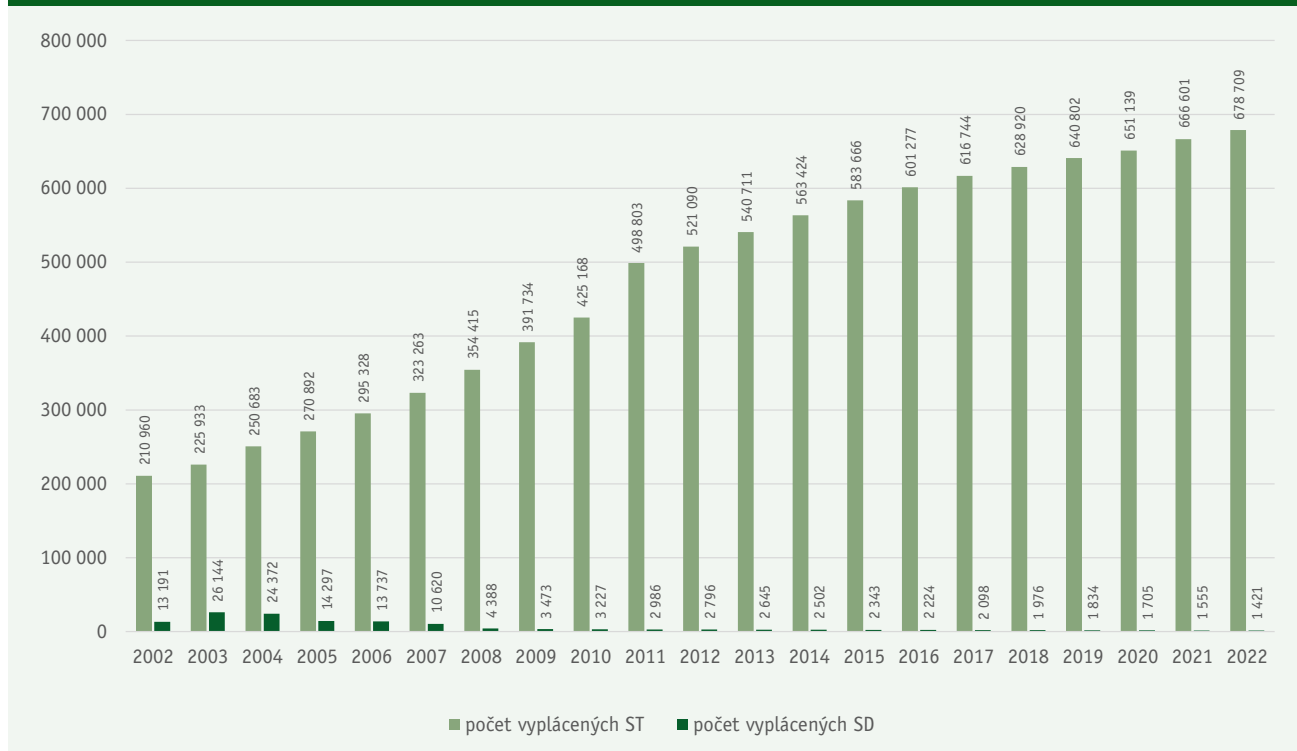
Graf 5: Počet důchodců pobírajících sólo starobní důchod v letech 2002–2022 (stav k 31. 12.)


Pozn.: Od roku 2001 včetně poměrných starobních důchodů. Od roku 2010 obsahuje i důchody SI.

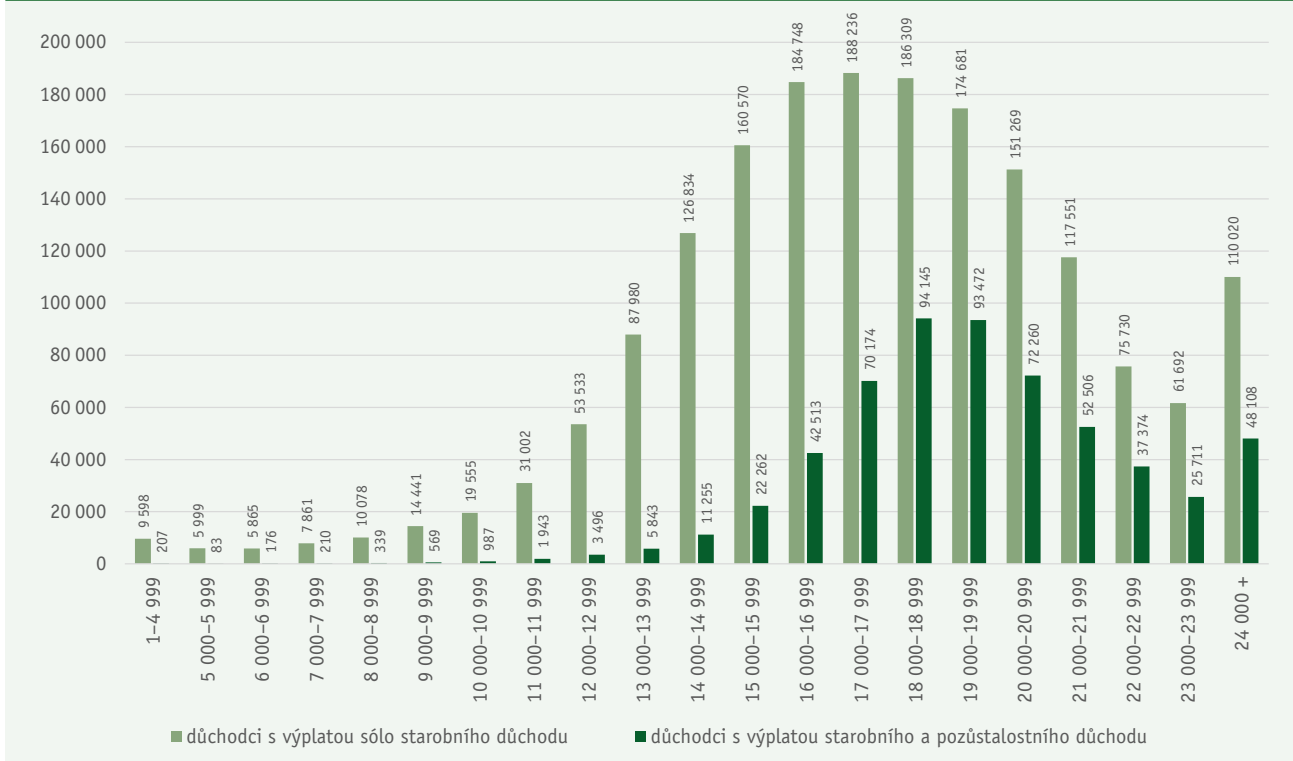
Graf 6: Průměrná výše vyplácených sólo starobních důchodů v letech 2002–2022 v Kč (stav k 31. 12.)


Graf 7: Počet vyplácených starobních důchodů v letech 2002–2022 (stav k 31. 12.)


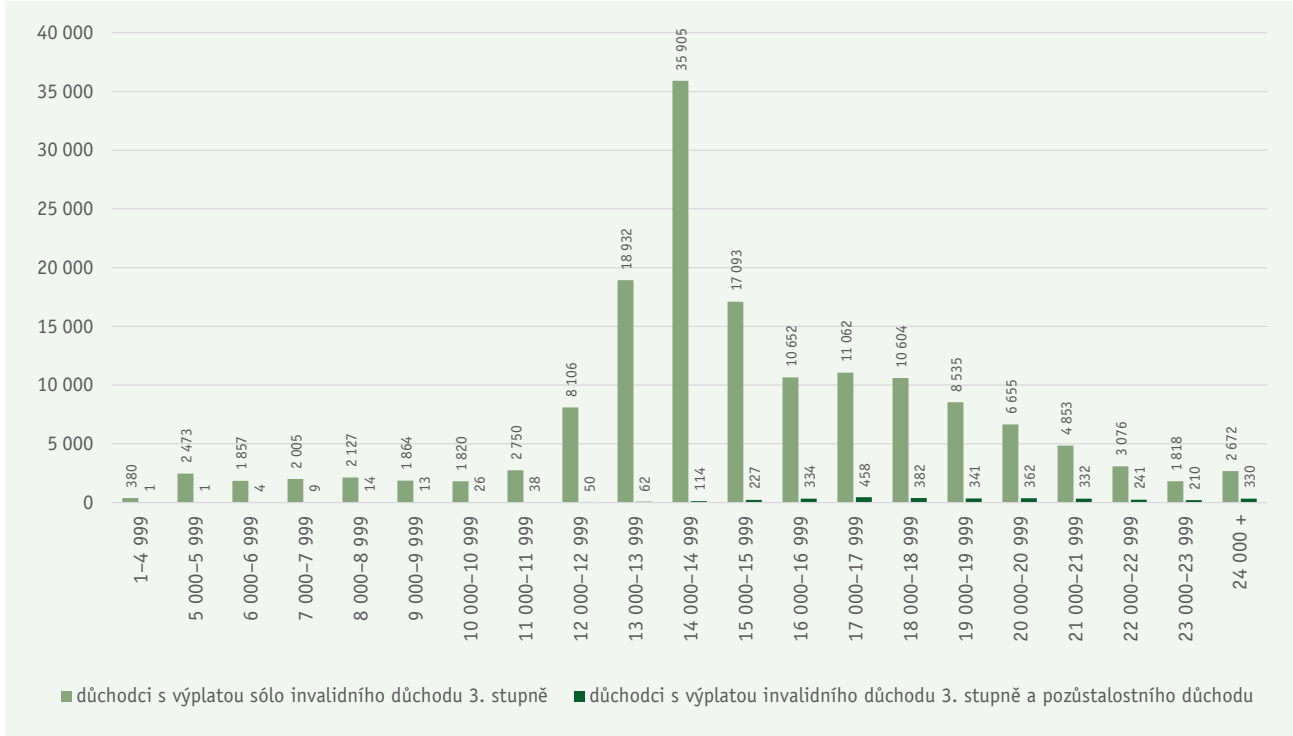
Pozn.: Včetně předčasných starobních důchodů. Od roku 2010 obsahuje i důchody SI.

Graf 8: Počet vyplácených předčasných starobních důchodů v letech 2002–2022 (stav k 31. 12.)


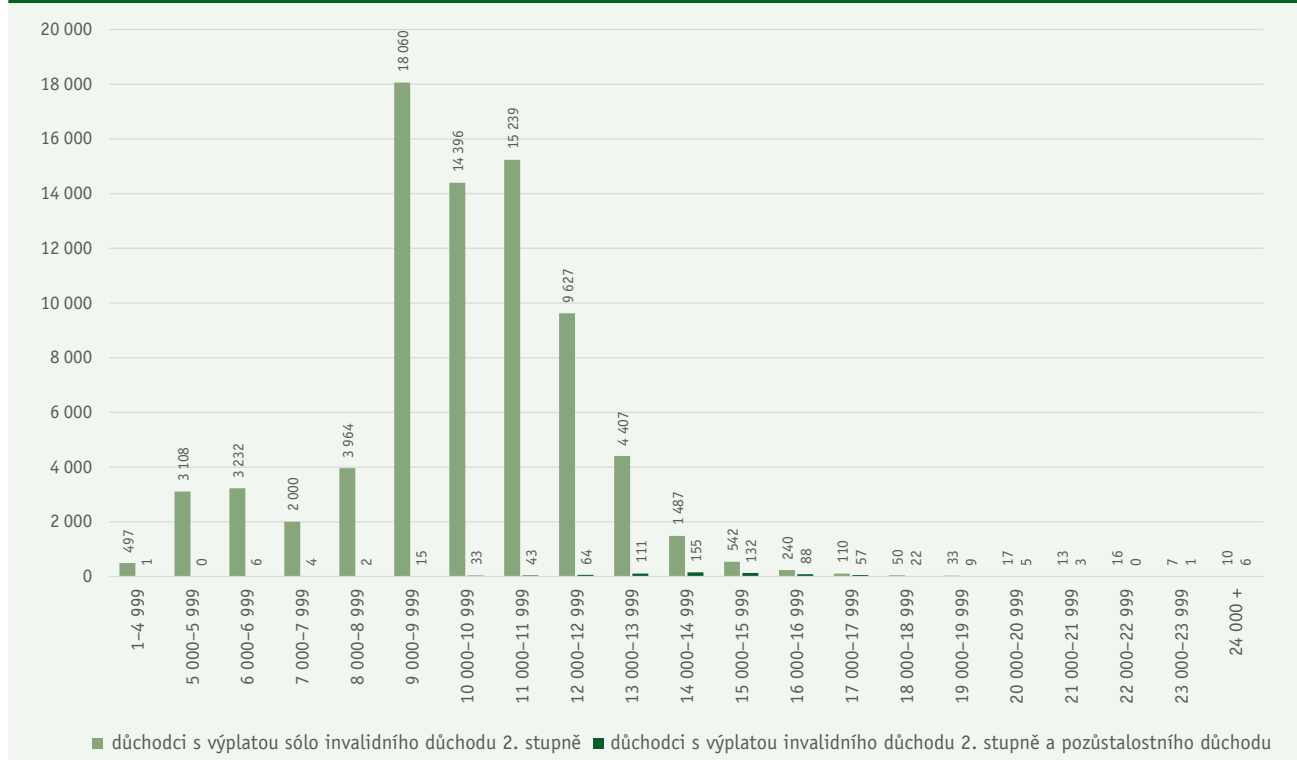
Pozn.: Starobní důchod přiznaný před dosažením důchodového věku a krácený za předčasnost je po celou dobu pobírání důchodu ve statistikách značen jako předčasný starobní důchod (zahrnuje důchodce do důchodového věku i po důchodovém věku).

Graf 9: Počet starobních důchodců podle pásem výše důchodu v roce 2022 (stav k 31. 12.)


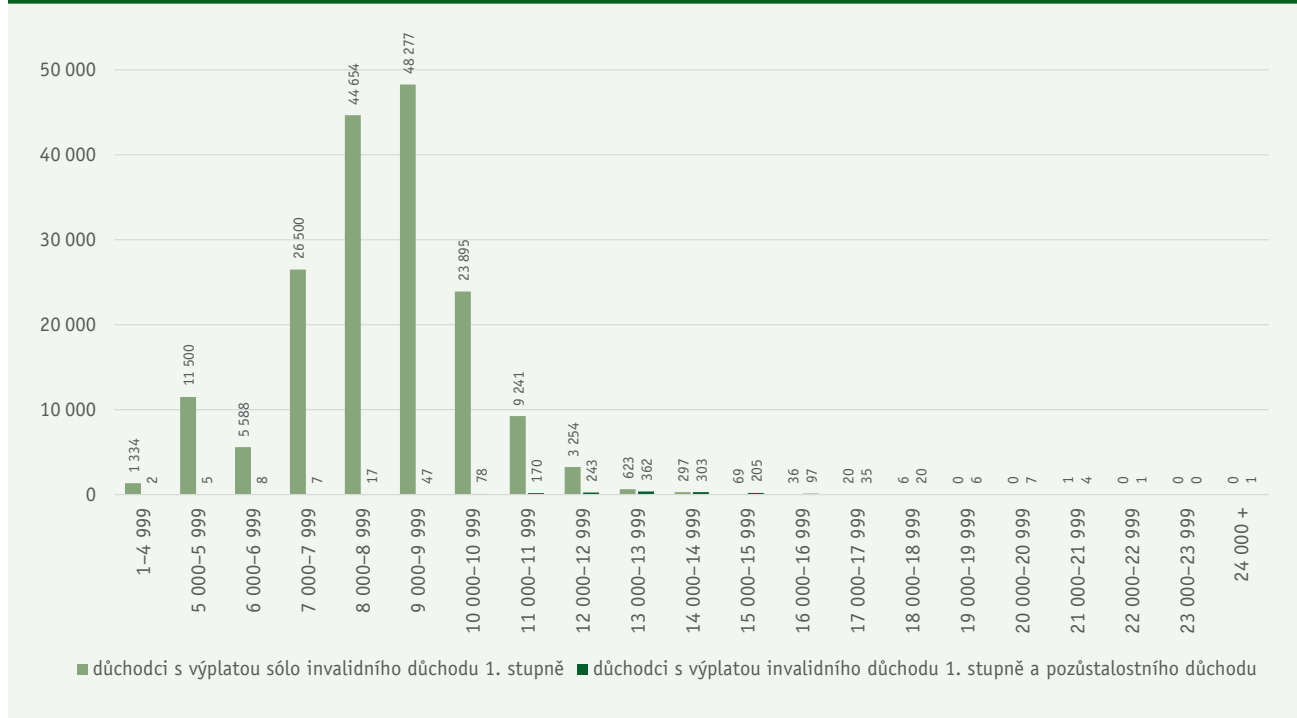
Pozn.: U souběhu starobního a pozůstalostního důchodu je měsíční výše důchodu úhrnem za oba důchody. Podrobnější statistika podle druhu starobního důchodu a pohlaví je uvedena v podkapitole 7.3.

Graf 10: Počet invalidních důchodců pro invaliditu 3. stupně podle pásem výše důchodu v roce 2022 (stav k 31. 12.)


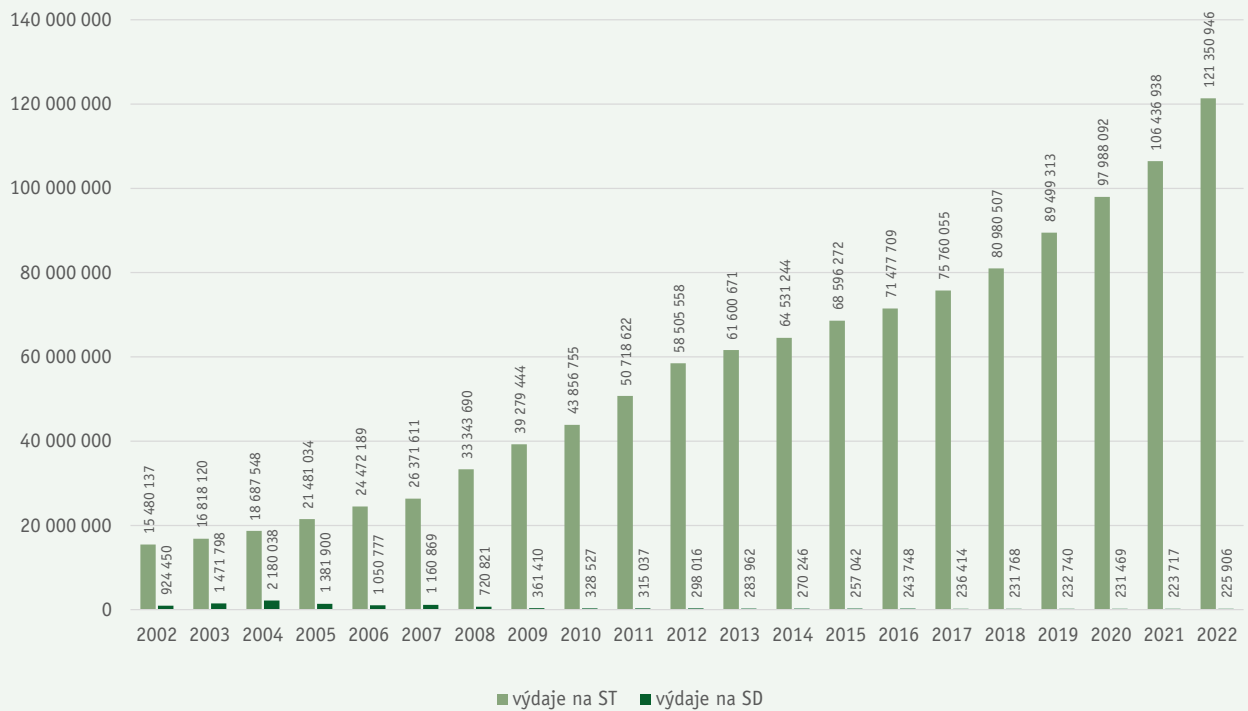
Pozn.: U souběhu invalidního a pozůstalostního důchodu je měsíční výše důchodu úhrnem za oba důchody. Podrobnější statistika podle pohlaví je uvedena v podkapitole 7.3.

Graf 11: Počet invalidních důchodců pro invaliditu 2. stupně podle pásem výše důchodu v roce 2022 (stav k 31. 12.)


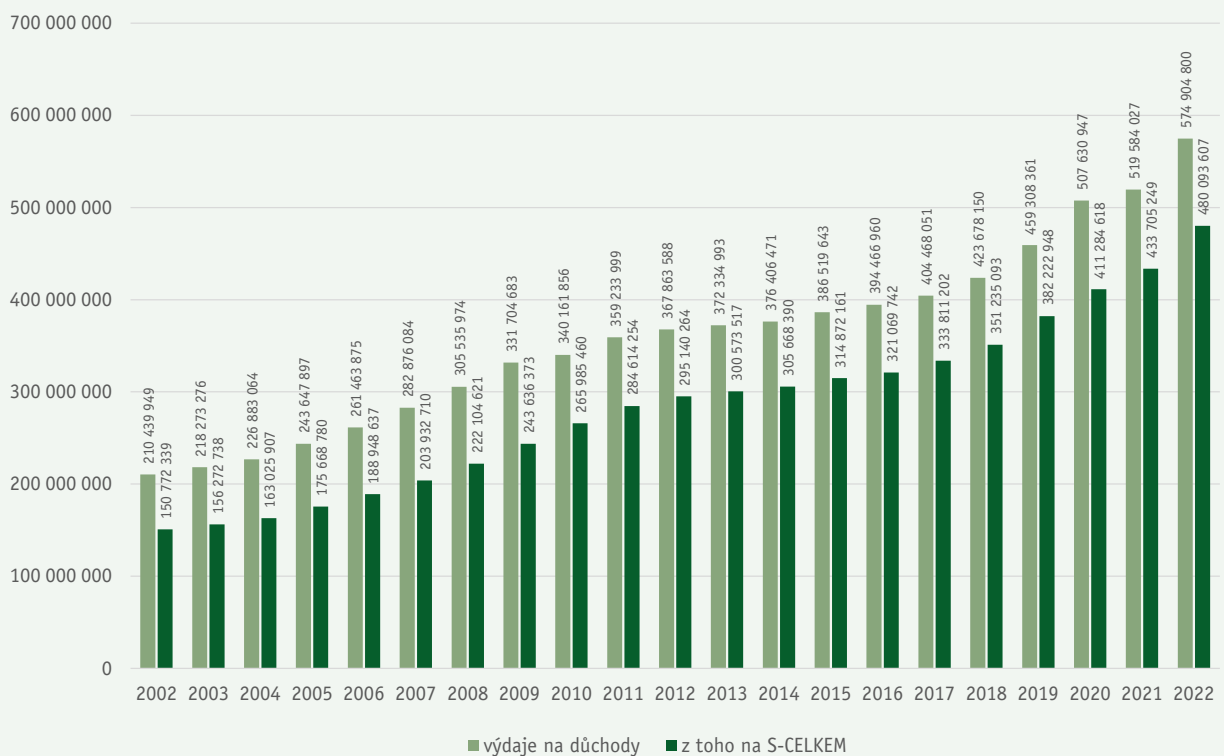
Pozn.: U souběhu invalidního a pozůstalostního důchodu je měsíční výše důchodu úhrnem za oba důchody. Podrobnější statistika podle pohlaví je uvedena v podkapitole 7.3.

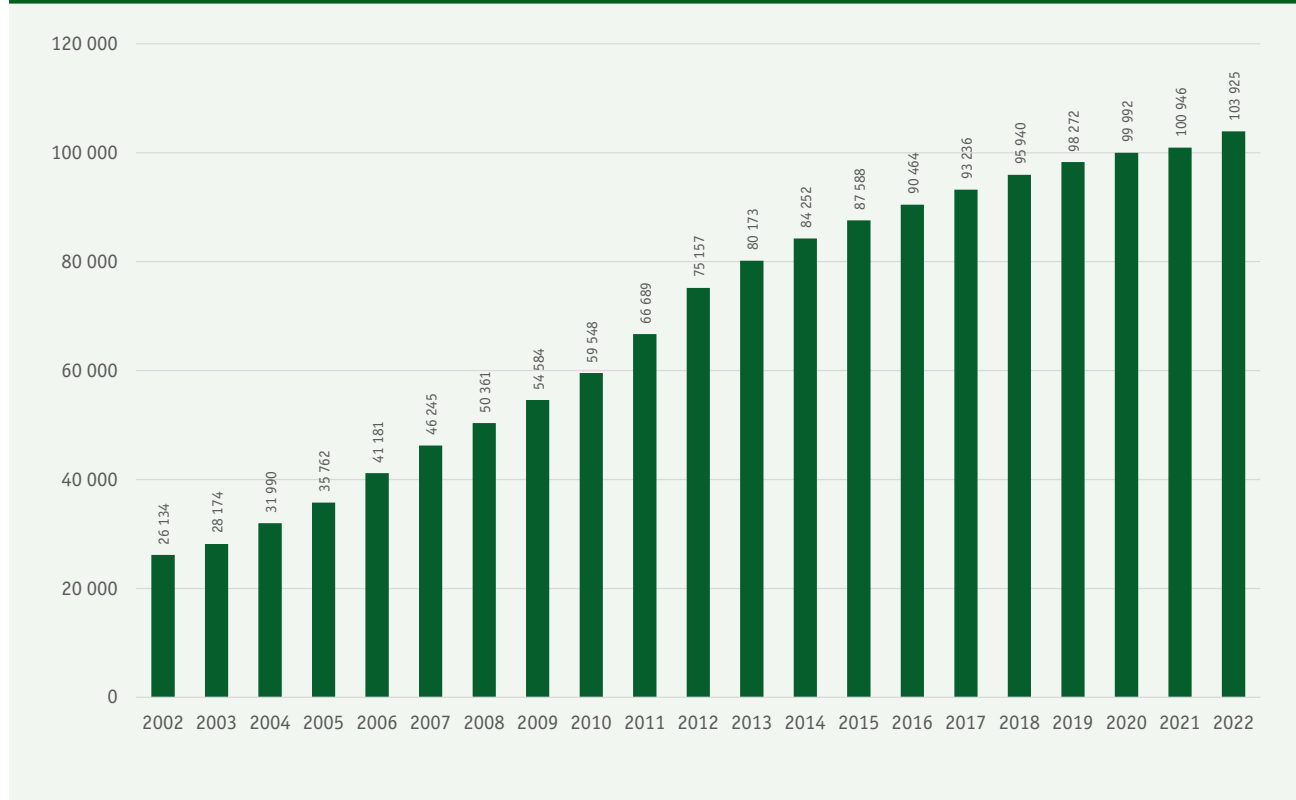
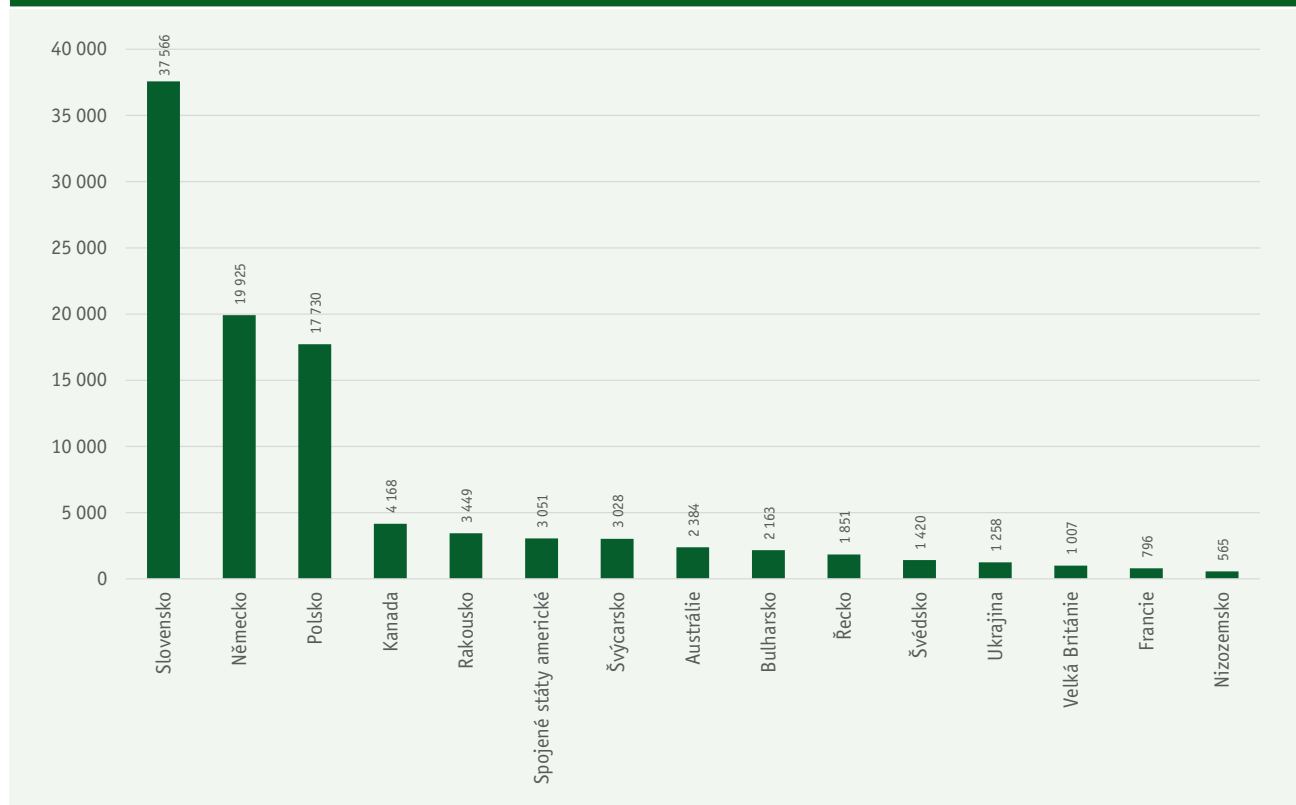
Graf 12: Počet invalidních důchodců pro invaliditu 1. stupně podle pásem výše důchodu v roce 2022 (stav k 31. 12.)


Pozn.: U souběhu invalidního a pozůstalostního důchodu je měsíční výše důchodu úhrnem za oba důchody. Podrobnější statistika podle pohlaví je uvedena v podkapitole 7.3.

Graf 13: Roční výdaje na vyplácené předčasné starobní důchody v letech 2002–2022 v tis. Kč


Pozn.: Starobní důchod přiznaný před dosažením důchodového věku a krácený za předčasnost je po celou dobu pobírání důchodu ve statistikách značen jako předčasné starobní důchod (zahrnuje důchodce do důchodového věku i po důchodovém věku).

Graf 14: Roční výdaje na důchody v letech 2002–2022 v tis. Kč


Graf 15: Počet důchodců s výplatou do zahraničí v letech 2002–2022 (stav k 31. 12.)

Graf 16: Počet důchodců s výplatou do zahraničí v roce 2022 podle státu bydliště (stav k 31. 12.)


Pozn.: Počet důchodců podle státu trvalého bydliště. Uvedeno prvních 15 států.

